



ten square\_games

**JEDNOSTKOWE  
SPRAWOZDANIE FINANSOWE  
TEN SQUARE GAMES S.A.  
SPORZĄDZONE NA DZIEŃ  
31 GRUDNIA 2020 R.**

**WROCŁAW, 22 MARCA 2021 R.**



# SPIS TREŚCI

<b>I.</b>	<b>JEDNOSTKOWE SPRAWOZDANIE FINANSOWE</b>	<b>4</b>
<b>1.</b>	<b>WYBRANE DANE FINANSOWE</b>	<b>6</b>
<b>2.</b>	<b>JEDNOSTKOWE SPRAWOZDANIE FINANSOWE Z CAŁKOWITYCH DOCHODÓW</b>	<b>8</b>
<b>3.</b>	<b>JEDNOSTKOWE SPRAWOZDANIE Z SYTUACJI FINANSOWEJ</b>	<b>10</b>
<b>4.</b>	<b>JEDNOSTKOWE SPRAWOZDANIE ZE ZMIAN W KAPITALE WŁASNYM</b>	<b>12</b>
<b>5.</b>	<b>JEDNOSTKOWE SPRAWOZDANIE Z PRZEPŁYWÓW PIENIĘŻNYCH</b>	<b>14</b>
<b>II.</b>	<b>INFORMACJE OGÓLNE</b>	<b>16</b>
<b>1.</b>	<b>DANE SPÓŁKI</b>	<b>18</b>
<b>2.</b>	<b>WALUTA FUNKCJONALNA I WALUTA PREZENTACJI</b>	<b>18</b>
<b>3.</b>	<b>OKRESY PREZENTOWANE</b>	<b>19</b>
<b>4.</b>	<b>ZAŁOŻENIE KONTYNUACJI DZIAŁALNOŚCI</b>	<b>19</b>
<b>5.</b>	<b>SKŁAD ORGANÓW SPÓŁKI NA DZIEŃ 31.12.2020 ROKU</b>	<b>20</b>
<b>6.</b>	<b>AKCJONARIAT</b>	<b>22</b>
<b>6.1.</b>	<b>Wykaz akcjonariuszy posiadających bezpośrednio lub pośrednio przez podmioty zależne co najmniej 5% ogólnej liczby głosów na walnym zgromadzeniu emitenta</b>	<b>22</b>
<b>6.2.</b>	<b>Wykaz akcji posiadanych przez członków Zarządu lub Rady Nadzorczej Emitenta</b>	<b>24</b>
<b>6.3.</b>	<b>Serie akcji</b>	<b>25</b>
<b>7.</b>	<b>GRUPA KAPITAŁOWA</b>	<b>26</b>
<b>8.</b>	<b>INFORMACJA O KONSOLIDACJI</b>	<b>28</b>
<b>9.</b>	<b>FIRMA AUDYTORSKA</b>	<b>29</b>
<b>10.</b>	<b>WPŁYW EPIDEMII COVID-19 NA DZIAŁALNOŚĆ SPÓŁKI</b>	<b>29</b>
<b>11.</b>	<b>OŚWIADCZENIE ZARZĄDU</b>	<b>30</b>
<b>12.</b>	<b>INFORMACJA ZARZĄDU</b>	<b>31</b>
<b>III.</b>	<b>PODSTAWA SPORZĄDZENIA I POLITYKA RACHUNKOWOŚCI</b>	<b>32</b>
<b>1.</b>	<b>ZGODNOŚĆ Z MIĘDZYKRAJOWYMI STANDARDAMI SPRAWOZDAWCZOŚCI FINANSOWEJ</b>	<b>34</b>
<b>2.</b>	<b>ZMIANY ZASAD (POLITYKI) RACHUNKOWOŚCI</b>	<b>36</b>
<b>3.</b>	<b>OPIS PRZYJĘTYCH ZASAD (POLITYKI) RACHUNKOWOŚCI</b>	<b>37</b>
<b>3.1.</b>	<b>Przychody i koszty działalności operacyjnej</b>	<b>37</b>
<b>3.2.</b>	<b>Przychody i koszty działalności finansowej</b>	<b>39</b>
<b>3.3.</b>	<b>Podatek dochodowy</b>	<b>40</b>
<b>3.4.</b>	<b>Rzeczowe aktywa trwałe</b>	<b>42</b>
<b>3.5.</b>	<b>Wartości niematerialne</b>	<b>43</b>
<b>3.6.</b>	<b>Leasing</b>	<b>45</b>
<b>3.7.</b>	<b>Instrumenty finansowe</b>	<b>46</b>
<b>3.8.</b>	<b>Transakcje w walucie obcej</b>	<b>48</b>
<b>3.9.</b>	<b>Rozliczenia międzyokresowe</b>	<b>49</b>
<b>3.10.</b>	<b>Kapitały</b>	<b>49</b>
<b>3.11.</b>	<b>Płatności w formie akcji</b>	<b>49</b>
<b>3.12.</b>	<b>Wypłata dywidend</b>	<b>49</b>
<b>3.13.</b>	<b>Rezerwy</b>	<b>50</b>
<b>3.14.</b>	<b>Zobowiązania</b>	<b>50</b>
<b>3.15.</b>	<b>Istotne wartości oparte na profesjonalnym osądzie i szacunkach</b>	<b>50</b>

<b>IV.</b>	<b>DODATKOWE NOTY I OBJAŚNIENIA DO JEDNOSTKOWEGO SPRAWOZDANIA FINANSOWEGO</b>	<b>54</b>
<b>1.</b>	<b>ZMIANY PREZENTACJI I KLASYFIKACJI POZYCJI SPRAWOZDAŃ FINANSOWYCH</b>	<b>56</b>
<b>2.</b>	<b>PRZYCHODY ZE SPRZEDAŻY</b>	<b>60</b>
<b>2.1.</b>	Informacje dotyczące segmentów operacyjnych oraz mierników wyników	61
<b>2.2.</b>	Przychody – źródło	62
<b>2.3.</b>	Przychody – gry	64
<b>2.4.</b>	Przychody – kontrahenci	65
<b>2.5.</b>	Przychody – kanały dystrybucji	66
<b>2.6.</b>	Przychody – podział geograficzny	66
<b>3.</b>	<b>KOSZTY DZIAŁALNOŚCI OPERACYJNEJ</b>	<b>67</b>
<b>4.</b>	<b>POZOSTAŁE KOSZTY OPERACYJNE</b>	<b>70</b>
<b>5.</b>	<b>PRZYCHODY I KOSZTY FINANSOWE</b>	<b>71</b>
<b>6.</b>	<b>PODATEK DOCHODOWY I PODATEK ODROZCZONY</b>	<b>72</b>
<b>7.</b>	<b>DZIAŁALNOŚĆ ZANIECHANA</b>	<b>74</b>
<b>8.</b>	<b>PODZIAŁ ZYSKU ZA 2019 ROK</b>	<b>74</b>
<b>9.</b>	<b>RZECZOWE AKTYWA TRWAŁE</b>	<b>75</b>
<b>10.</b>	<b>WARTOŚCI NIEMATERIALNE</b>	<b>78</b>
<b>11.</b>	<b>INWESTYCJE W JEDNOSTKACH ZALEŻNYCH</b>	<b>81</b>
<b>12.</b>	<b>INFORMACJA O INSTRUMENTACH FINANSOWYCH</b>	<b>82</b>
<b>13.</b>	<b>NALEŻNOŚCI</b>	<b>83</b>
<b>13.1.</b>	Należności handlowe	83
<b>13.2.</b>	Pozostałe należności	85
<b>13.3.</b>	Rozliczenia międzyokresowe	85
<b>14.</b>	<b>AKTYWA I ZOBOWIĄZANIA Z TYTUŁU UMÓW Z KLIENTAMI</b>	<b>86</b>
<b>15.</b>	<b>ŚRODKI PIENIĘŻNE I ICH EKWIWALENTY</b>	<b>87</b>
<b>16.</b>	<b>KAPITAŁ ZAKŁADOWY</b>	<b>87</b>
<b>17.</b>	<b>ZOBOWIĄZANIA HANDLOWE</b>	<b>88</b>
<b>18.</b>	<b>POZOSTAŁE ZOBOWIĄZANIA ORAZ ZOBOWIĄZANIA LEASINGOWE</b>	<b>90</b>
<b>19.</b>	<b>MAJĄTEK SOCJALNY ORAZ ZOBOWIĄZANIA ZFŚS</b>	<b>92</b>
<b>20.</b>	<b>ZOBOWIĄZANIA WARUNKOWE</b>	<b>92</b>
<b>21.</b>	<b>REZERWY NA ŚWIADCZENIA PRACOWNICZE</b>	<b>93</b>
<b>22.</b>	<b>OBJAŚNIENIA DO SPRAWOZDANIA Z PRZEPŁYWÓW PIENIĘŻNYCH</b>	<b>94</b>
<b>23.</b>	<b>CELE I ZASADY ZARZĄDZANIA RYZYKIEM FINANSOWYM</b>	<b>95</b>
<b>24.</b>	<b>ZARZĄDZANIE KAPITAŁEM</b>	<b>98</b>
<b>25.</b>	<b>PROGRAMY ŚWIADCZEŃ PRACOWNICZYCH</b>	<b>99</b>
<b>26.</b>	<b>PROGRAM MOTYWACYJNY</b>	<b>100</b>
<b>27.</b>	<b>INFORMACJE O PODMIOTACH POWIĄZANYCH W TYM INFORMACJE O WYNAGRODZENIU WYŻSZEJ KADRY KIEROWNICZEJ ORAZ RADY NADZORCZEJ</b>	<b>103</b>
<b>27.1.</b>	Kadra kierownicza	103
<b>27.2.</b>	Pozostałe podmioty powiązane	105
<b>28.</b>	<b>ZATRUDNIENIE</b>	<b>106</b>
<b>29.</b>	<b>UMOWY LEASINGU</b>	<b>107</b>
<b>30.</b>	<b>SPRAWY SĄDOWE</b>	<b>108</b>
<b>31.</b>	<b>ZDARZENIA PO DACIE BILANSU</b>	<b>108</b>
<b>32.</b>	<b>INFORMACJE O TRANSAKCJACH Z FIRMAŃ AUDYTORSKĄ DOKONUJĄCĄ BADANIA SPRAWOZDANIA</b>	<b>109</b>






ten square\_games



# **JEDNOSTKOWE SPRAWOZDANIE FINANSOWE**







## WYBRANE DANE FINANSOWE

WYSZCZEGÓLNIENIE	PLN		EUR	
	2020	2019	2020	2019
<b>SPRAWOZDANIE Z CAŁKOWITYCH DOCHODÓW</b>				
Przychody netto	574 286 163	237 365 349	128 355 050	55 178 146
Koszt wytworzenia sprzedanych usług	25 436 249	11 347 016	5 685 094	2 637 737
Zysk (strata) na działalności operacyjnej	168 457 062	81 341 152	37 650 767	18 908 632
Zysk (strata) brutto	169 339 478	81 470 679	37 847 990	18 938 742
Zysk (strata) netto	150 589 521	73 796 395	33 657 307	17 154 771
EBITDA	171 542 828	82 491 394	38 340 447	19 176 018
EBITDA skorygowana	223 042 362	83 039 335	49 850 780	19 303 393
<b>RACHUNEK PRZEPLYWÓW PIENIĘŻNYCH</b>				
Przeptywy pieniężne netto z działalności operacyjnej	193 206 116	62 702 110	43 182 271	14 575 785
Przeptywy pieniężne netto z działalności inwestycyjnej	-4 713 140	-3 543 312	-1 053 404	-823 681
Przeptywy pieniężne netto z działalności finansowej	-26 586 412	-27 184 000	-5 942 160	-6 319 215

WYSZCZEGÓLNIENIE	PLN		EUR	
	31.12.2020	31.12.2019	31.12.2020	31.12.2019
<b>BILANS</b>				
Aktywa trwałe	16 221 198	4 941 261	3 515 038	1 160 329
Aktywa obrotowe	303 094 104	97 732 820	65 678 709	22 950 058
Kapitał własny	233 713 625	88 821 386	50 644 367	20 857 435
Zobowiązania długoterminowe	7 448 738	548 722	1 614 098	128 853
Zobowiązania krótkoterminowe	78 152 939	13 303 973	16 935 282	3 124 098

Kurs EUR/PLN	2020	2019
dla danych bilansowych	4,6148	4,2585
dla danych rachunku zysków i strat oraz rachunku przepływów pieniężnych	4,4742	4,3018

Do przeliczenia danych bilansowych użyto kursu średniego NBP na dzień bilansowy.

Do przeliczenia pozycji sprawozdania z całkowitych dochodów oraz rachunku przepływów pieniężnych użyto kursu będącego średnią arytmetyczną kursów NBP obowiązujących na ostatni dzień poszczególnych miesięcy danego okresu.





# 2.

## JEDNOSTKOWE SPRAWOZDANIE FINANSOWE Z CAŁKOWITYCH DOCHODÓW

JEDNOSTKOWE SPRAWOZDANIE FINANSOWE Z CAŁKOWITYCH DOCHODÓW	nota	za okres 01.01.2020 - 31.12.2020	za okres 01.01.2019 - 31.12.2019
<b>Przychody ze sprzedaży usług</b>	<b>2</b>	<b>574 286 163</b>	<b>237 365 349</b>
<b>Koszt wytworzenia sprzedanych usług</b>	<b>3</b>	<b>25 436 249</b>	<b>11 347 016</b>
<b>Zysk (strata) brutto na sprzedaży</b>		<b>548 849 914</b>	<b>226 018 333</b>
Pozostałe przychody operacyjne		249 233	146 155
Koszty sprzedaży	3	343 108 051	136 742 530
Koszty ogólnego zarządu	3	36 512 171	6 965 245
Pozostałe koszty operacyjne	4	1 021 863	1 115 561
<b>Zysk (strata) na działalności operacyjnej</b>		<b>168 457 062</b>	<b>81 341 152</b>
Przychody finansowe	5	1 731 503	339 918
Koszty finansowe	5	849 087	210 391
<b>Zysk (strata) przed opodatkowaniem</b>		<b>169 339 478</b>	<b>81 470 679</b>
Podatek dochodowy	6	18 749 957	7 674 284
<b>Zysk (strata) netto z działalności kontynuowanej</b>		<b>150 589 521</b>	<b>73 796 395</b>
<b>Pozycje do przekwalifikowania do rachunku zysków i strat w kolejnych okresach</b>		<b>0</b>	<b>0</b>
<b>Pozycje, które nie będą przekwalifikowane do rachunku zysków i strat w kolejnych okresach</b>		<b>0</b>	<b>0</b>
<b>Suma dochodów całkowitych</b>		<b>150 589 521</b>	<b>73 796 395</b>



WYLICZENIE ZYSKU NA JEDNĄ AKCJĘ	za okres 01.01.2020 – 31.12.2020	za okres 01.01.2019 – 31.12.2019
<b>Ilość akcji</b>		
Średnia ważona liczba akcji wykazana dla potrzeb wyliczenia wartości podstawowego zysku na jedną akcję w szt.	7 249 957	7 239 381
Średnia ważona liczba akcji zwykłych wykazana dla potrzeb wyliczenia wartości rozwodnionego zysku na jedną akcję w szt.	7 249 957	7 239 381
Zysk netto	150 589 521	73 796 395
<b>zysk netto na jedną akcję przypadający na akcjonariuszy</b>		
podstawowy za okres obrotowy	20,77 zł	10,19 zł
rozwodniony za okres obrotowy	20,77 zł	10,19 zł





# 3.

## JEDNOSTKOWE SPRAWOZDANIE Z SYTUACJI FINANSOWEJ

AKTYWA	nota	31.12.2020	31.12.2019
<b>Aktywa trwałe</b>		<b>16 221 198</b>	<b>4 941 261</b>
Rzeczowe aktywa trwałe	9	8 556 339	568 568
Wartości niematerialne	10	4 701 705	3 397 515
Inwestycje w jednostkach zależnych	11	120 371	5 000
Pozostałe aktywa finansowe	12	857 595	590 589
Aktywa z tytułu odroczonego podatku dochodowego	6	1 985 189	379 589
<b>Aktywa obrotowe</b>		<b>303 094 104</b>	<b>97 732 820</b>
Należności	13	54 083 587	26 213 985
Aktywa z tytułu umów z klientami	14	14 915 356	601 057
Udzielone pożyczki		893 758	80 914
Środki pieniężne i ich ekwiwalenty	15	233 201 403	70 836 864
<b>AKTYWA RAZEM</b>		<b>319 315 302</b>	<b>102 674 081</b>

PASYWA	nota	31.12.2020	31.12.2019
<b>Kapitały własne</b>		<b>233 713 625</b>	<b>88 821 386</b>
Kapitał zakładowy	16	726 731	724 125
Kapitał zapasowy ze sprzedaży udziałów powyżej ceny nominalnej		496 100	496 100
Kapitał z rozliczenia programu motywacyjnego		23 436 052	1 764 034
Zyski zatrzymane		209 054 742	85 837 127
<b>Zobowiązania długoterminowe</b>		<b>7 448 738</b>	<b>548 722</b>
Rezerwy z tytułu odroczonego podatku dochodowego	6	454 711	548 722
Zobowiązania leasingowe		6 994 027	0
<b>Zobowiązania krótkoterminowe</b>		<b>78 152 939</b>	<b>13 303 973</b>
Zobowiązania handlowe	17	12 392 029	4 633 152
Zobowiązania z tytułu bieżącego podatku dochodowego		12 722 936	6 083 371
Zobowiązania leasingowe	18	1 192 551	0
Pozostałe zobowiązania	18	634 894	329 881
Rezerwy na świadczenia pracownicze	21	1 492 685	254 054
Zobowiązania z tytułu umów z klientami	14	49 717 844	2 003 515
<b>PASYWA RAZEM</b>		<b>319 305 302</b>	<b>102 674 081</b>





# 4.

## JEDNOSTKOWE SPRAWOZDANIE ZE ZMIAN W KAPITALE WŁASNYM

Zestawienie zmian w kapitale własnym	Kapitał zakładowy	Kapitał zapasowy ze sprzedaży udziałów powyżej ceny nominalnej	Kapitał z rozliczenia programu motywacyjnego	Zyski zatrzymane	Razem kapitały własne
<b>12 miesięcy zakończonych 31.12.2020 r.</b>					
<b>Kapitał własny na dzień 01.01.2020 r.</b>	<b>724 125</b>	<b>496 100</b>	<b>1 764 034</b>	<b>85 837 127</b>	<b>88 821 386</b>
<b>Kapitał własny po korektach</b>	<b>724 125</b>	<b>496 100</b>	<b>1 764 034</b>	<b>85 837 127</b>	<b>88 821 386</b>
Wpłata kapitału zakładowego	2 606				2 607
Płatności w formie akcji			21 672 018		21 672 018
Wypłata dywidendy				-27 371 907	-27 371 907
Suma dochodów całkowitych				150 589 521	150 589 521
Kapitał własny na dzień 31.12.2020 r.	726 731	496 100	23 436 052	209 054 742	233 713 625
<b>Kapitał własny na dzień 31.12.2019 r.</b>	<b>724 125</b>	<b>496 100</b>	<b>1 764 034</b>	<b>89 160 377</b>	<b>92 144 636</b>
<b>12 miesięcy zakończonych 31.12.2019 r.</b>					
<b>Kapitał własny na dzień 01.01.2019 r.</b>	<b>727 500</b>	<b>496 100</b>	<b>780 748</b>	<b>39 346 232</b>	<b>41 350 580</b>
<b>Kapitał własny po korektach</b>	<b>727 500</b>	<b>496 100</b>	<b>780 748</b>	<b>39 346 232</b>	<b>41 350 580</b>
Podwyższenie kapitału zakładowego					
– przekształcenie w spółkę akcyjną					0
Wpłata kapitału zakładowego	1 625				1 625
Płatności w formie akcji			983 286		983 286
Obniżenie kapitału zakładowego zgodnie z uchwałą NWZA	-5 000			5 000	0
Podział zysku netto				0	0
Wypłata dywidendy				-27 310 500	-27 310 500
Suma dochodów całkowitych				73 796 395	73 796 395
<b>Kapitał własny na dzień 31.12.2019 r.</b>	<b>724 125</b>	<b>496 100</b>	<b>1 764 034</b>	<b>85 837 127</b>	<b>88 821 386</b>





# 5.

## JEDNOSTKOWE SPRAWOZDANIE Z PRZEPŁYWÓW PIENIĘŻNYCH

Jednostkowy rachunek przepływów pieniężnych	za okres 01.01.2020 - 31.12.2020	za okres 01.01.2019 - 31.12.2019
<b>DZIAŁALNOŚĆ OPERACYJNA</b>		
<b>Zysk / Strata przed opodatkowaniem</b>	<b>169 339 478</b>	<b>81 470 679</b>
<b>Korekty razem:</b>	<b>37 654 989</b>	<b>-9 521 317</b>
Amortyzacja	3 085 766	1 150 242
Zyski /straty z tytułu różnic kursowych	73 304	79 586
Odetki zapłacone od leasingu	233 280	0
Odsetki i udziały w zyskach (dywidendy)	-1 656 905	-124 875
Zmiana stanu należności	-28 137 016	-15 274 282
Zmiana stanu zobowiązań i rozliczeń międzyokresowych biernych	9 302 523	2 087 714
Zmiana stanu zobowiązań z tytułu umów z klientami	47 714 329	782 776
Zmiana stanu aktywów z tytułu umów z klientami	-14 314 299	-234 837
Odpis aktualizujący wartości niematerialne i prawne	0	987 572
Płatności w formie akcji (część nieuwzględniona w nabyciu wartości niematerialnych i prawnych)	21 383 078	1 025 701
Inne korekty	-29 071	-914
<b>Gotówka z działalności operacyjnej</b>	<b>206 994 467</b>	<b>71 949 362</b>
Podatek dochodowy (zapłacony) / zwrócony	<b>-13 788 351</b>	<b>-9 247 252</b>
<b>A. Przepływy pieniężne netto z działalności operacyjnej</b>	<b>193 206 116</b>	<b>62 702 110</b>
<b>DZIAŁALNOŚĆ INWESTYCYJNA</b>		
Splata udzielonych pożyczek	80 000	0
Nabycie wartości niematerialnych oraz rzeczowych aktywów trwałych	-3 792 770	3 463 312
Nabycie udziałów	-115 370	
Udzielone pożyczki	-885 000	80 000

Jednostkowy rachunek przepływów pieniężnych	za okres 01.01.2020 – 31.12.2020	za okres 01.01.2019 – 31.12.2019
<b>B. Przepływy pieniężne netto z działalności inwestycyjnej</b>	<b>-4 713 140</b>	<b>-3 543 312</b>
<b>DZIAŁALNOŚĆ FINANSOWA</b>		
Dywidendy od jednostek zależnych	1 656 905	124 875
Wpływy netto z wydania udziałów (emisji akcji) i innych instrumentów kapitałowych oraz dopłat do kapitału	2 606	1 625
Dywidendy i inne wypłaty na rzecz właścicieli	-27 371 906	-27 310 500
Płatności zobowiązań z tytułu umów leasingu finansowego	-640 737	0
Odsetki od leasingu	-233 280	0
<b>C. Przepływy pieniężne netto z działalności finansowej</b>	<b>-26 586 412</b>	<b>-27 184 000</b>
<b>D. Przepływy pieniężne netto razem</b>	<b>161 906 564</b>	<b>31 974 798</b>
– zmiana stanu środków pieniężnych z tytułu różnic kursowych	457 976	-79 586
<b>E. Zwiększenie stanu środków pieniężnych (z różnicami kursowymi)</b>	<b>162 364 540</b>	<b>32 054 384</b>
<b>F. Środki pieniężne na początek okresu</b>	<b>70 836 864</b>	<b>39 017 889</b>
<b>G. Środki pieniężne na koniec okresu</b>	<b>233 201 403</b>	<b>70 992 686</b>







ten square\_games

# II.

## INFORMACJE OGÓLNE









# 1.

## DANE SPÓŁKI

Spółka Ten Square Games Sp. z o.o. została zarejestrowana w dniu 21 października 2011 roku pod numerem 0000399940. Spółka Ten Square Games S.A. powstała z przekształcenia spółki Ten Square Games Sp. z o.o., co zostało zarejestrowane przez Sąd Rejonowy w dniu 20 listopada 2017 roku.

<b>Nazwa</b>	Ten Square Games
<b>Forma prawna</b>	Spółka Akcyjna
<b>Siedziba</b>	ul. Traugutta 45, 50-416 Wrocław
<b>Kraj rejestracji</b>	Polska
<b>Podstawowy przedmiot działalności</b>	działalność wydawnicza w zakresie gier komputerowych (58.21.Z)
<b>Organ prowadzący rejestr</b>	Sąd Rejonowy, VI Wydział Gospodarczy Krajowego Rejestru Sądowego
<b>KRS</b>	0000704863
<b>Numer statystyczny REGON</b>	021744780
<b>Numer Identyfikacji Podatkowej</b>	8982196752
<b>Czas trwania spółki</b>	nieoznaczony

# 2.

## WALUTA FUNKCJONALNA I WALUTA PREZENTACJI

Jednostkowe sprawozdanie finansowe prezentowane jest w złotych polskich (PLN), który jest walutą funkcjonalną i walutą prezentacji Spółki.

# 3.

## OKRESY PREZENTOWANE

Jednostkowe sprawozdanie finansowe zawiera dane za okres od 1 stycznia 2020 roku do 31 grudnia 2020 roku. Dane porównawcze prezentowane są według stanu na dzień 31 grudnia 2019 roku dla jednostkowego sprawozdania z sytuacji finansowej oraz za okres od 1 stycznia 2019 roku do 31 grudnia

2019 roku dla jednostkowego sprawozdania z całkowitych dochodów, jednostkowego sprawozdania z przepływów pieniężnych oraz sprawozdania ze zmian w kapitale własnym.

# 4.

## ZAŁOŻENIE KONTYNUACJI DZIAŁALNOŚCI

Jednostkowe sprawozdanie finansowe zostało sporządzone przy założeniu kontynuowania działalności gospodarczej przez Spółkę w okresie co najmniej 12 miesięcy po ostatnim dniu bilansowym, czyli 31.12.2020 roku. Zarząd Spółki nie stwierdza na dzień podpisania sprawozdania istnienia faktów

i okoliczności, które wskazywałyby na zagrożenia dla możliwości kontynuowania działalności w okresie co najmniej 12 miesięcy po dniu bilansowym na skutek zamierzonego lub przymusowego zaniechania bądź istotnego ograniczenia dotychczasowej działalności.





# 5.

## SKŁAD ORGANÓW SPÓŁKI NA DZIEŃ 31.12.2020 ROKU

### Zarząd

#### **Maciej Zużatek**

Prezes Zarządu

#### **Arkadiusz Pernal**

Wiceprezes Zarządu

#### **Marcin Chruszczyński**

Członek Zarządu

**W ciągu okresu sprawozdawczego oraz po nim, do dnia sporządzenia sprawozdania finansowego miały miejsce następujące zmiany w składzie organu:**

1. Dnia 20 maja 2020 r. nastąpiła zmiana Prezesa Zarządu zbiegająca się z końcem kadencji Zarządu i powołaniem nowego składu – Pan Maciej Zużatek zastąpił Pana Macieja Popowicza.
2. W dniu 27 lipca 2020 r. Pani Magdalena Jurewicz złożyła rezygnację z funkcji Członka Zarządu z dniem 31 lipca 2020 r.
3. W dniu 31 lipca 2020 r. Pan Marcin Chruszczyński, decyzją Rady Nadzorczej, został powołany do pełnienia funkcji Członka Zarządu, począwszy od 1 sierpnia 2020 r.

4. W dniu 7 października 2020 r. Zarząd Spółki powziął informację o decyzji Wiceprezesa Zarządu Spółki Pana Arkadiusza Pernala o rezygnacji z pełnienia funkcji w Zarządzie Spółki ze skutkiem na dzień 31.12.2020 roku.

5. W dniu 17 grudnia 2020 roku Rada Nadzorcza Spółki podjęła uchwały dotyczące powołania w skład Zarządu obecnej kadencji:

Pana Janusza Dziemidowicza – Członek Zarządu;

Pana Wojciecha Gattnera – Członek Zarządu;

Pani Anny Idzikowskiej – Członek Zarządu;

Pana Andrzeja Ilczuka – Członek Zarządu.

Powołanie wskazanych powyżej osób następuje z dniem zarejestrowania przez właściwy sąd rejestrowy zmiany statutu Spółki, dokonanej uchwałą numer 4 Nadzwyczajnego Walnego Zgromadzenia Akcjonariuszy Spółki z dnia 16 grudnia 2020 roku, co nastąpiło dnia 21 stycznia 2021 roku.

## Rada Nadzorcza

### **Rafał Olesiński**

Przewodniczący Rady Nadzorczej

### **Wiktor Schmidt**

Wiceprzewodniczący Rady Nadzorczej

### **Marcin Biłos**

Członek Rady Nadzorczej

### **Tomasz Drożdżyński**

Członek Rady Nadzorczej

### **Maciej Marszałek**

Członek Rady Nadzorczej

### **Kinga Stanisławska**

Członek Rady Nadzorczej

**Między 1.01.2020 a 22.3.2021 roku nastąpiły następujące zmiany w składzie organu wynikające z zakończenia kadencji i powołaniem nowego składu Rady Nadzorczej:**

1. Pan Marcin Chruszczyński pełnił funkcję Członka Rady Nadzorczej do dnia 20 maja 2020 roku;
2. Pani Milena Olszewska-Miszuris pełniła funkcję Członka Rady Nadzorczej do dnia 20 maja 2020 roku;
3. Pan Maciej Zużatek pełnił funkcję Przewodniczącego Rady Nadzorczej do dnia 21 kwietnia 2020 roku, a w dniu 20 maja 2020 roku objął rolę Prezesa Zarządu Spółki;
4. Pan Rafał Olesiński był Wiceprzewodniczącym Rady Nadzorczej do dnia 20 maja 2020 roku, po tym dniu objął rolę Przewodniczącego Rady Nadzorczej Spółki;
5. Pan Marcin Biłos dołączył do składu Rady Nadzorczej w dniu 20 maja 2020 roku;
6. Pani Kinga Stanisławska dołączyła do składu Rady Nadzorczej w dniu 20 maja 2020 roku;

Dodatkowo, Pan Arkadiusz Pernal, po rezygnacji w dniu 7 października 2020 r. z funkcji Wiceprezesa Zarządu, dołączył do składu Rady Nadzorczej z dniem 1 stycznia 2021 roku.





# 6.

## AKCJONARIAT

### 6.1.

Wykaz akcjonariuszy posiadających bezpośrednio lub pośrednio przez podmioty zależne co najmniej 5% ogólnej liczby głosów na walnym zgromadzeniu emitenta

Akcjonariusz	liczba akcji na 22.03.2021	udział w kapitale podstawowym	liczba głosów na WZA	% udział w liczbie głosów
Porozumienie Akcjonariuszy <sup>[1]</sup>	3 022 321	41,59%	3 022 321	41,59%
pozostali (w tym żaden podmiot nie posiada więcej niż 5% akcji)	4 244 990	58,41%	4 244 990	58,41%
<b>RAZEM</b>	<b>7 267 311</b>	<b>100%</b>	<b>7 267 311</b>	<b>100%</b>

Akcjonariusz	liczba akcji na 31.12.2020	udział w kapitale podstawowym	liczba głosów na WZA	% udział w liczbie głosów
Porozumienie Akcjonariuszy <sup>[1]</sup>	3 739 649	51,46%	3 739 649	51,46%
pozostali (w tym żaden podmiot nie posiada więcej niż 5% akcji)	3 527 662	48,54%	3 527 662	48,54%
<b>RAZEM</b>	<b>7 267 311</b>	<b>100%</b>	<b>7 267 311</b>	<b>100%</b>

Akcjonariusz	liczba akcji na 31.12.2019	udział w kapitale podstawowym	liczba głosów na WZA	% udział w liczbie głosów
Porozumienie Akcjonariuszy <sup>[1]</sup>	4 603 750	63,58%	4 603 750	63,58%
pozostali (w tym żaden podmiot nie posiada więcej niż 5% akcji)	2 637 495	36,42%	2 637 495	36,42%
<b>RAZEM</b>	<b>7 241 245</b>	<b>100%</b>	<b>7 241 245</b>	<b>100%</b>

[1] Porozumienie akcjonariuszy Spółki z dnia 21.10.2019 roku dotyczące prowadzenia trwałej polityki wobec Spółki i zgodnego wykonywania praw głosu z akcji Spółki (raport bieżący nr 30/2019). Stronami porozumienia akcjonariuszy są m.in. Maciej Popowicz oraz Arkadiusz Pernal.

**Zmiany w strukturze akcjonariatu pomiędzy 31.12.2019 a 22.03.2021 roku wynikają z transakcji opisanych w:**

1. otrzymanych w dniu 31 stycznia 2020 roku zawiadomieniach dotyczących zmiany stanu posiadania akcji Spółki, złożonych przez: Macieja Popowicza; Arkadiusza Pernala; oraz Arkadiusza Pernala w imieniu członków porozumienia akcjonariuszy Spółki zawartego 21 października 2019 r., o czym Spółka informowała w raporcie bieżącym nr 10/2020;
2. otrzymanym w dniu 10 lipca 2020 roku zawiadomieniu dotyczącym zmiany stanu posiadania akcji Spółki, złożonym przez Arkadiusza Pernala w imieniu członków porozumienia akcjonariuszy Spółki zawartego 21 października 2019 r., o czym Spółka informowała w raporcie bieżącym nr 47/2020; zmiana stanu posiadania akcji Spółki nastąpiła w wyniku zawarcia w dniu 9 lipca 2020 r. Aneksu do Porozumienia Akcjonariuszy, w wyniku którego do Porozumienia dołączyło dwóch akcjonariuszy;
3. raporcie bieżącym nr 40/2020, informującym o zawarciu w dniu 16 czerwca 2020 roku umowy sprzedaży przez członków Porozumienia Akcjonariuszy akcji w ramach programu motywacyjnego dla nowego Prezesa Zarządu Pana Macieja Zużatka;
4. otrzymanych w dniu 15 stycznia 2021 roku zawiadomieniach dotyczących zmiany stanu posiadania akcji Spółki, złożonych przez: Macieja Popowicza oraz Arkadiusza Pernala, o czym Spółka informowała w raporcie bieżącym nr 5/2021.

Dodatkowo, w lipcu 2020 r., w ramach istniejącego programu motywacyjnego na lata 2018–2020, dokonano alokacji akcji uczestnikom zatwierdzonym przez Radę Nadzorczą. 30 lipca 2020 Spółka złożyła w KRS wniosek o rejestrację podwyższenia kapitału zapasowego o kwotę 2 606,60 zł w związku z programem motywacyjnym. Podwyższenie zostało zarejestrowane w dniu 31 sierpnia 2020 r.





## 6.2. Wykaz akcji posiadanych przez członków Zarządu lub Rady Nadzorczej Emitenta

Akcjonariusz	liczba akcji na 22.03.2021	udział w kapitale podstawowym	liczba głosów na WZA	% udział w liczbie głosów
Prezes Zarządu – Maciej Zużatek	194 826	2,68%	194 826	2,68%
Członek Zarządu – Anna Idzikowska	20 000	0,28%	20 000	0,28%
Członek Zarządu – Janusz Dziemidowicz	84 249	1,16%	84 249	1,16%
Członek Zarządu – Wojciech Gattner	20 849	0,29%	20 849	0,29%
Członek Rady Nadzorczej – Arkadiusz Pernal	807 600	11,11%	807 600	11,11%
Członek Rady Nadzorczej – Maciej Marszałek	44 000	0,61%	44 000	0,61%
Członek Rady Nadzorczej – Rafał Olesiński	669	0,01%	669	0,01%
Członek Rady Nadzorczej – Kinga Stanisławska	105	0,00%	105	0,00%
RAZEM	1 172 298	16,13%	1 172 298	16,13%
pozostali	6 095 013	83,87%	6 095 013	83,87%
<b>RAZEM</b>	<b>7 267 311</b>	<b>100%</b>	<b>7 267 311</b>	<b>100%</b>

Akcjonariusz	liczba akcji na 31.12.2020	udział w kapitale podstawowym	liczba głosów na WZA	% udział w liczbie głosów
Prezes Zarządu – Maciej Zużatek	194 826	2,68%	194 826	2,68%
Wiceprezes Zarządu – Arkadiusz Pernal	1 014 012	13,95%	1 014 012	13,95%
Członek Rady Nadzorczej – Maciej Marszałek	44 000	0,61%	44 000	0,61%
Członek Rady Nadzorczej – Rafał Olesiński	669	0,01%	669	0,01%
Członek Rady Nadzorczej – Kinga Stanisławska	105	0,00%	105	0,00%
RAZEM	1 253 612	17,25%	1 253 612	17,25%
pozostali	6 013 699	82,75%	6 013 699	82,75%
<b>RAZEM</b>	<b>7 267 311</b>	<b>100%</b>	<b>7 267 311</b>	<b>100%</b>

Akcjonariusz	liczba akcji na 31.12.2019	udział w kapitale podstawowym	liczba głosów na WZA	% udział w liczbie głosów
Prezes Zarządu – Maciej Popowicz	2 852 500	39,25%	2 852 500	39,25%
Wiceprezes Zarządu – Arkadiusz Pernal	1 365 000	18,78%	1 365 000	18,78%
Członek Zarządu – Magdalena Jurewicz	25 000	0,34%	25 000	0,34%
Przewodniczący Rady Nadzorczej – Maciej Zużatek	75 000	1,03%	75 000	1,03%
Członek Rady Nadzorczej – Maciej Marszałek	52 500	0,72%	52 500	0,72%
Członek Rady Nadzorczej – Rafał Olesiński	669	0,01%	669	0,01%
RAZEM	4 370 669	60,36%	4 370 669	60,14%
pozostali	2 870 576	39,64%	2 870 576	39,64%
<b>RAZEM</b>	<b>7 241 245</b>	<b>100%</b>	<b>7 241 245</b>	<b>100%</b>



### Zmiany w strukturze akcji posiadanych przez Członków Zarządu oraz Rady Nadzorczej pomiędzy 31.12.2019 a 22.03.2021 roku wynikają ze zmian osobowych w składzie organów, oraz z transakcji opisanych w:

1. otrzymanym w dniu 15 stycznia 2020 roku zawiadomieniu dotyczącym zmiany stanu posiadania akcji Spółki złożonego przez Macieja Zużatka, o czym Spółka informowała w raporcie bieżącym nr 4/2020;
2. otrzymanych w dniu 31 stycznia 2020 roku zawiadomień dotyczących zmiany stanu posiadania akcji Spółki złożonych przez: Macieja Popowicza; Arkadiusza Pernala; oraz Arkadiusza Pernala w imieniu członków porozumienia akcjonariuszy Spółki zawartego 21 października 2019 r., o czym Spółka informowała w raporcie bieżącym nr 10/2020;
3. otrzymanym w dniu 6 kwietnia 2020 roku zawiadomieniu dotyczącym zmiany stanu posiadania akcji Spółki złożonym przez Macieja Marszałka, o czym Spółka informowała w raporcie bieżącym nr 15/2020;
4. otrzymanym w dniu 12 października 2020 roku zawiadomieniu dotyczącym zmiany stanu posiadania akcji Spółki złożonym przez Macieja Marszałka, o czym Spółka informowała w raporcie bieżącym nr 58/2020.

## 6.3. Serie akcji

SERIA AKCJI	liczba akcji na 22.03.2021 oraz na 31.12.2020	wartość nominalna akcji	razem wartość nominalna akcji
A	7 225 000	0,1 PLN	722 500,00
B	42 311	0,1 PLN	4 231,10


Akcje serii B dotyczą realizowanego w Spółce programu motywacyjnego, a podwyższenie kapitału zakładowego z tym związane było komunikowane raportem bieżącym nr 23/2019 oraz 25/2019.

30 lipca 2020 r. Spółka złożyła w KRS wniosek o rejestrację podwyższenia kapitału zapasowego o kwotę 2 606,60 zł w związku z programem motywacyjnym. Podwyższenie zostało zarejestrowane w dniu 31 sierpnia 2020 r.

W dniu 21 października 2020 roku Krajowy Depozyt Papierów Wartościowych S.A. zarejestrował 26.066 akcji zwykłych na okaziciela serii B. Tym samym spełnił się warunek w sprawie dopuszczenia i wprowadzenia do obrotu giełdowego na Głównym Rynku GPW niniejszych akcji.

SERIA AKCJI	liczba akcji na 31.12.2019	wartość nominalna akcji	razem wartość nominalna akcji
A	7 225 000	0,1 PLN	722 500,00
B	16 245	0,1 PLN	1 624,50





## GRUPA KAPITAŁOWA


W dniu 14 października 2015 została zarejestrowana pierwsza spółka zależna Play Cool Zombie Sport Games Sp. z o.o.

W dniu 29 sierpnia 2016 roku została zarejestrowana Tiny Dragon Adventure Games Sp. z o.o.

W dniu 17 listopada 2017 roku została zarejestrowana Fat Lion Games Sp. z o.o.

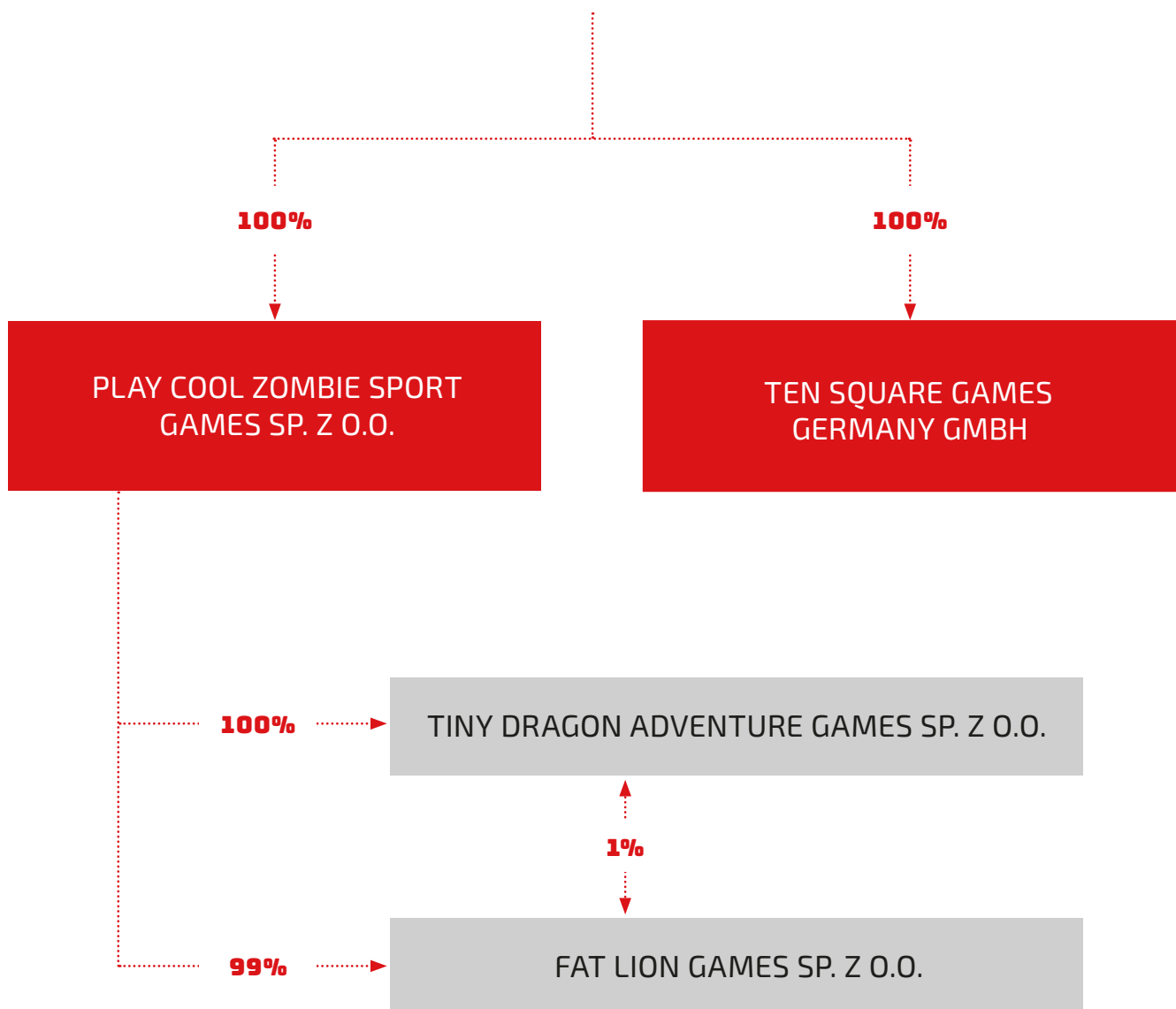
W czwartym kwartale 2020 roku Zarząd Jednostki Dominującej podjął decyzję o utworzeniu w Berlinie spółki zależnej, która z czasem ma stać się niezależnym operacyjnie od Jednostki Dominującej studium produkującym gry mobilne. Ten Square Games Germany GmbH została założona dnia 7 grudnia 2020 roku (data umowy spółki) oraz wpisana do rejestru handlowego w dniu 25 stycznia 2021 roku.





Stan na dzień 31.12.2020  
oraz 22.03.2021 roku:

ten square games





# 8.

## INFORMACJA O KONSOLIDACJI

Ten Square Games S.A. jest Jednostką dominującą w Grupie Kapitałowej, sporządzającą skonsolidowane sprawozdanie finansowe. Spółki zależne są objęte

skonsolidowanym sprawozdaniem finansowym od dnia założenia danej spółki do dnia utraty kontroli nad spółką.

# 9.

## FIRMA AUDYTORSKA

PKF Consult Spółka z ograniczoną odpowiedzialnością Sp.k.  
ul. Orzycka 6 lok. 1B, 02 – 695 Warszawa

# 10.

## WPŁYW EPIDEMII COVID-19 NA DZIAŁALNOŚĆ SPÓŁKI

W marcu 2020 r. Światowa Organizacja Zdrowia oświadczyła, że spowodowana koronawirusem SARS-CoV-2 choroba COVID-19 może być określana jako pandemia, co jest najwyższym stopniem alertu, jaki jest wydawany przez WHO. Choć u większości podmiotów gospodarczych pandemia miała i ma negatywny wpływ na ich funkcjonowanie, istnieją jednak branże, dla których rok 2020 oznaczał wzrost skali działalności. Pojawienie się epidemii COVID-19 wpłynęło na zwiększenie zainteresowania m.in. grami mobilnymi, w tym również oferowanymi przez

Spółkę, co przełożyło się na istotny wzrost przychodów. Zarząd na bieżąco monitoruje sytuację i reaguje adekwatnie. Sprawozdanie Zarządu z działalności Spółki zawiera szczegółowy opis wpływu epidemii COVID-19 na jej działalność operacyjną. Na dzień publikacji niniejszego sprawozdania finansowego Zarząd Spółki, na podstawie dotychczasowej analizy ryzyka, szacuje, że pandemia nie wpływa też na ocenę zasadności przyjęcia założenia co do kontynuacji działalności przez Spółkę.





# 11.

## OŚWIADCZENIE ZARZĄDU

Zarząd Spółki oświadcza, że wedle swojej najlepszej wiedzy, niniejsze jednostkowe sprawozdanie finansowe i dane porównywalne sporządzone zostały zgodnie z obowiązującymi Spółkę zasadami rachunkowości oraz że odzwierciedlają w sposób prawdziwy, rzetelny i jasny sytuację majątkową i finansową Spółki oraz jej wynik finansowy.

Zarząd oświadcza także, że sprawozdanie z działalności Spółki zawiera prawdziwy obraz rozwoju i osiągnięć oraz sytuacji Spółki, w tym opis podstawowych zagrożeń i ryzyka.



# 12.

## INFORMACJA ZARZĄDU

Zarząd Spółki informuje, że wybór firmy audytorskiej przeprowadzającej badanie rocznego jednostkowego i skonsolidowanego sprawozdania finansowego za rok obrotowy 2019 został dokonany przez Radę Nadzorczą Spółki w formie podjętej uchwały w dniu 17 maja 2019 roku po przedstawionej przez Komitet Audytu rekomendacji. Rada Nadzorcza dokonała wyboru firmy audytorskiej PKF Consult Sp. z o.o. sp. k. do przeprowadzenia przeglądów półrocznych sprawozdań finansowych Ten Square Games S.A. i półrocznych skonsolidowanych sprawozdań finansowych Grupy Kapitałowej Ten Square Games S.A. za okresy od 01.01.2019 r. do 30.06.2019 r., od 01.01.2020 r. do 30.06.2020 r. oraz od 01.01.2021 r. do 30.06.2021 r., a także badania rocznych jednostkowych sprawozdań finansowych Ten Square Games S.A. oraz rocznych skonsolidowanych sprawozdań finansowych Grupy Kapitałowej Ten Square Games S.A. za lata 2019, 2020 oraz 2021 i tym samym postanowiła o przedłużeniu umowy z PKF Consult Sp. z o.o. sp.k.

Firma audytorska oraz członkowie zespołu wykonującego badanie rocznego jednostkowego i skonsolidowanego sprawozdania finansowego za rok obrotowy 2019 spełniali warunki do sporządzenia bezstronnego i niezależnego sprawozdania z badania rocznego sprawozdania finansowego zgodnie z obowiązującymi przepisami, standardami wykonywania zawodu i zasadami etyki zawodowej;

W Ten Square Games S.A. są przestrzegane obowiązujące przepisy prawa związane z rotacją firmy audytorskiej i kluczowego biegłego rewidenta oraz obowiązkowymi okresami karencji;

Ten Square Games S.A. (jednostka dominująca) posiada politykę w zakresie wyboru firmy audytorskiej oraz politykę w zakresie świadczenia na rzecz emitenta przez firmę audytorską, podmiot powiązany z firmą audytorską lub członka jego sieci dodatkowych usług niebędących badaniem, w tym usług warunkowo zwolnionych z zakazu świadczenia przez firmę audytorską.







ten square\_games

# III.

## **PODSTAWA SPORZĄDZENIA I POLITYKA RACHUNKOWOŚCI**









# 1.

## ZGODNOŚĆ Z MIĘDZYNARODOWYMI STANDARDAMI SPRAWOZDAWCZOŚCI FINANSOWEJ

Niniejsze jednostkowe sprawozdanie finansowe sporządzone na dzień 31.12.2020 roku zostało sporządzone zgodnie z Międzynarodowymi Standardami Rachunkowości, Międzynarodowymi Standardami Sprawozdawczości Finansowej oraz interpretacjami wydanymi przez Radę Międzynarodowych Standardów Rachunkowości zatwierdzonymi przez Unię Europejską, zwanymi dalej „MSSF UE”

MSSF UE obejmują standardy i interpretacje zaakceptowane przez Radę Międzynarodowych Standardów Rachunkowości (RMSR) oraz Komisję ds. Interpretacji Międzynarodowej Sprawozdawczości Finansowej (KIMSF), zatwierdzone do stosowania w UE.

Sporządzając jednostkowe sprawozdanie finansowe na dzień 31.12.2020 roku Spółka przyjęła wszystkie nowe i zatwierdzone standardy i interpretacje wydane przez Radę Międzynarodowych Standardów Rachunkowości i Komitet ds. Interpretacji Międzynarodowych Standardów Rachunkowości i zatwierdzone do stosowania w UE, mające zastosowanie do prowadzonej przez nią działalności i obowiązujące w okresach sprawozdawczych od 1 stycznia 2020 r., to jest:

- Zmiany do Odniesień do Założeń Konceptyjnych zawartych w Międzynarodowych Standardach Sprawozdawczości Finansowej (opublikowane 29 marca 2018 r.) – mające zastosowanie dla okresów rocznych rozpoczynających się dnia 1 stycznia 2020 roku lub później;
- Zmiana do MSSF 3 Połączenia jednostek (opublikowane 22 października 2018 r.) – mająca zastosowanie dla okresów rocznych rozpoczynających się dnia 1 stycznia 2020 roku lub później;
- Zmiany do MSR 1 i MSR 8: Definicja istotności (opublikowano dnia 31 października 2018 roku) – mające zastosowanie dla okresów rocznych rozpoczynających się dnia 1 stycznia 2020 roku lub później;
- Zmiany do MSSF 16 „Leasing” – uproszczenie dot. zmian wynikających z umów leasingu w związku z COVID-19 – zatwierdzone do stosowania po 1 czerwca 2020 r.

Powyższe zmiany standardów i interpretacji nie dotyczyły Grupy Kapitałowej lub miały niematerialny wpływ na sytuację finansową, wyniki działalności Spółki, czy też na zakres informacji prezentowanych w niniejszym sprawozdaniu finansowym Spółki.

Sporządzając skonsolidowane sprawozdanie finansowe na dzień 31.12.2020 roku Grupa Kapitałowa nie zdecydowała się na wcześniejsze zastosowanie żadnego standardu, interpretacji lub zmiany, która została opublikowana, lecz nie weszła dotychczas w życie w świetle przepisów Unii Europejskiej. Według szacunków Spółki wcześniejsze zastosowanie przez Spółkę tych standardów, interpretacji i zmiany do standardów nie miałyby istotnego wpływu na niniejsze sprawozdanie finansowe.





# 2.

## ZMIANY ZASAD (POLITYKI) RACHUNKOWOŚCI

W toku 2020 roku, na skutek zmian wprowadzonych w swoich systemach informatycznych (dzięki czemu Grupa rozpoczęła zbieranie danych pozwalających na dokonanie analizy wykorzystania w czasie dóbr trwałych) zmieniono założenia dotyczące rozpoznawania przychodów z tzw. durables (wirtualne dobra trwałe). W związku z tym, począwszy od 2020 roku, Grupa dokonuje szacunku kwoty zobowiązania (zobowiązania z tytułu umów z klientami) z tytułu udostępnienia trwałego dobra w grze – przychody dotyczące zakupu trwałych wirtualnych towarów (oraz prowizja platform dystrybucji cyfrowej takich

jak Google Play oraz App Store, dotycząca tych przychodów) są rozpoznawane przez szacowany średni okres gry użytkowników płacących.

Ponieważ retrospektywne zastosowanie przez Grupę nowych zasad (polityki) rachunkowości jest niewykonalne w praktyce w związku z tym, iż Grupa nie jest w stanie określić łącznego wpływu zastosowania nowych zasad (polityki) rachunkowości w odniesieniu do wszystkich poprzednich okresów, zatem nowe zasady (polityka) rachunkowości zostały zastosowane prospektywnie od roku 2020.





# 3.

## OPIS PRZYJĘTYCH ZASAD (POLITYKI) RACHUNKOWOŚCI

### 3.1. Przychody i koszty działalności operacyjnej

Przychody są wpływami korzyści ekonomicznych brutto danego okresu, powstałymi w wyniku (zwykłej) działalności gospodarczej Spółki, skutkującymi zwiększeniem kapitału własnego, innymi niż zwiększenie kapitału wynikające z wpłat udziałowców.

Do przychodów należą jedynie otrzymane lub należne wpływy korzyści ekonomicznych jakie przypadają Spółce. Przychodem ze sprzedaży są należne lub uzyskane kwoty ze sprzedaży składników majątkowych i usług, pomniejszone o należny podatek od towarów i usług. Wysokość przychodów ustala się według wartości godziwej zapłaty otrzymanej bądź należnej, uwzględniając kwoty rabatów handlowych przyznanych przez Spółkę. Przychód ze sprzedaży usług ujmuje się w okresie, w którym wyświadczono usługi.

Specyfika działalności Spółki opiera się w większości na sprzedaży detalicznej do klienta końcowego (osoby fizycznej). W momencie zawarcia umowy z użytkownikiem na zakup przedmiotów bądź usług w grze, transfer wskazanych dóbr odbywa się natychmiastowo poprzez kanały dystrybucji internetowej w momencie otrzymania zapłaty przez pośrednika finansowego (agregatora płatności).

W toku bieżącej działalności Spółki, zawieranie umów z klientami odbywa się w sposób ciągły z wykorzystaniem umów podpisywanych na odległość (tj. akceptacja regulaminu świadczenia usługi i dokonanie płatności na zdefiniowanych przez Spółki Grupy warunkach).

Spółka wyróżnia trzy źródła przychodów:

1. przychody z tytułu dodatkowych funkcjonalności zakupionych przez graczy (mikropłatności);
2. przychody z tytułu reklam wyświetlanych w grach (reklamy);
3. przychody z tytułu aktywności użytkowników w grach, które są udostępniane partnerom handlowym Spółki na podstawie umów licencyjnych (licencje).





## Przychody z tytułu dodatkowych funkcjonalności zakupionych przez graczy (**mikropłatności**)

W ramach gier dostępne są dla użytkowników pakiety premium, które między innymi zawierają banknoty i perły (wirtualna waluta gry). Grający mogą konwertować wirtualną walutę gry na trwałe wirtualne towary (ang. durables), takie jak wędkę czy przynętę lub inne akcesoria, aby poprawić parametry sprzętu i tym samym osiągać wyniki w grze bądź też na zużywalne dobra (eng. consumables) – np. wzmacniacze (+x% wagi ryby) czy kolejną możliwość losowania karty. Spółka weryfikuje na każdy dzień sprawozdawczy szacowany średni okres konwersji wirtualnej waluty na dobra w grze dla grupy płacących użytkowników i następnie szacuje kwotę potencjalnego zobowiązania z tytułu realizacji pakietów premium. Kwota takiego zobowiązania pomniejsza przychody danego okresu i jest wykazywana jako rozliczenie międzyokresowe przychodów (pozycja bilansowa).

W toku 2020 roku Spółka wprowadziła zmiany w swoich systemach informatycznych, dzięki czemu rozpoczęła zbieranie danych pozwalających na dokonanie analizy wykorzystania w czasie dóbr trwałych. W związku z tym Spółka dokonuje szacunku kwoty zobowiązania (zobowiązania z tytułu umów z klientami) z tytułu udostępnienia trwałego dobra w grze – przychody dotyczące zakupu trwałych wirtualnych towarów (oraz prowizja platform dystrybucji cyfrowej takich jak Google Play oraz App Store, dotycząca tych przychodów) są rozpoznawane przez szacowany średni okres gry użytkowników płacących. Oszacowanie średniego okresu pozostawania w grze przez użytkownika płacącego wymaga posiadania wystarczająco długiej historii zachowania gracza.

W przypadku gier udostępnianych za pośrednictwem portalu Facebook oraz na platformach dystrybucji cyfrowej takich jak Google Play oraz App Store płatności otrzymane od użytkowników za dodatkowe funkcjonalności są pomniejszane przez dystrybutorów o należne im prowizje. W przypadku gier udostępnianych za pośrednictwem własnej strony internetowej, płatności dokonywane przez użytkowników za dodatkowe funkcjonalności są natomiast pomniejszane przez agregatorów płatności o należne im prowizje. Zarówno prowizje dystrybutorów, jak i prowizje agregatorów płatności Spółka wykazuje w kosztach sprzedaży.

## Przychody z tytułu reklam wyświetlanych w grach (**reklamy**)

Przychody z tytułu wyświetlanych reklam Spółka rozpoznaje w wysokości należnej wynikającej z raportu sprzedażowego otrzymanego od pośrednika reklamowego.

## Przychody z tytułu aktywności użytkowników w grach, które są udostępniane partnerom handlowym Spółki na podstawie umów licencyjnych (**licencje**)

Przychody z tytułu aktywności użytkowników w grze Spółka rozpoznaje w wysokości należnej wynikającej z raportu sprzedażowego otrzymanego od partnera (część przychodów z tytułu płatności użytkowników po potrąceniu należnych podatków, uwzględnieniu prowizji, zwrotów i rabatów).

## Koszty sprzedanych usług

Spółka ujmuje w tym samym okresie w jakim są ujmowane przychody ze sprzedaży tych składników zgodnie z zasadą współmierności przychodów i kosztów. Spółka ujmuje w pozycji koszty wytworzenia usług koszty bezpośrednie i uzasadnioną część kosztów pośrednich związanych z utrzymaniem gier po ich premierze, tj. po tzw. soft launch. W pozycji ujmowane są głównie: koszty utrzymania serwerów, koszty osobowe działów projektowych gier a także amortyzacja kosztów prac rozwojowych (gier) i amortyzacja sprzętu IT.

## Koszty sprzedaży

Są to głównie koszty związane z reklamą, marketingiem i promocją gier oraz prowizje za pośrednictwo w realizacji transakcji potrącane przez agregatora płatności bądź sklep mobilny.

## Koszty zarządu

W pozycji grupowane są głównie koszty osobowe dotyczące Zarządu i działów okołoprojektowych, koszty związane z administracją oraz utrzymaniem funkcjonalności biura.

## 3.2. Przychody i koszty działalności finansowej

Na przychody finansowe składają się głównie odsetki od wolnych środków na rachunkach bankowych, prowizje i odsetki od udzielonych pożyczek, odsetki z tytułu zwłoki w regulowaniu należności, wielkość rozwiązanych rezerw dotyczących działalności finansowej, przychody ze sprzedaży papierów wartościowych, dodatnie różnice kursowe, przywrócenie utraconej wartości inwestycji, wartość umorzonych kredytów i pożyczek, zyski z rozliczenia instrumentów pochodnych.

Na koszty finansowe składają się głównie odsetki od kredytów i pożyczek, odsetki za zwłokę w zapłacie zobowiązań, utworzone rezerwy na pewne lub prawdopodobne straty z operacji finansowych, wartość w cenie nabycia sprzedanych udziałów, akcji, papierów wartościowych, prowizje i opłaty manipulacyjne, wartość inwestycji krótkoterminowych, dyskonto i różnice kursowe, straty z rozliczenia instrumentów pochodnych oraz w przypadku leasingu finansowego inne opłaty za wyjątkiem rat kapitałowych.





### 3.3. Podatek dochodowy

Podatek dochodowy obejmuje: podatek bieżący do zapłaty oraz podatek odroczony.

#### Podatek bieżący

Bieżące obciążenie podatkowe ustala się na podstawie wyniku podatkowego (podstawy opodatkowania) danego roku obrotowego.

Zysk (strata) podatkowa różni się od zysku (straty) bilansowej w związku z wyłączeniem przychodów podlegających opodatkowaniu i kosztów stanowiących koszty uzyskania przychodów w latach następnym oraz tych przychodów i kosztów, które nigdy nie będą podlegały opodatkowaniu. Obciążenie z tytułu podatku bieżącego oblicza się w oparciu o stawki podatkowe obowiązujące w danym roku obrotowym.

Ten Square Games S.A. jako spółka prowadząca działalność badawczo-rozwojową i uzyskująca dochody z kwalifikowanych praw własności intelektualnej stosuje preferencyjną stawkę podatku dochodowego. W celu skorzystania z ulgi podatkowej IP BOX Spółka:

- dzieli dochód podatkowy na dochody z tytułu kwalifikowanych praw własności intelektualnej (w przypadku spółki są to gry spełniające definicję programów komputerowych) i pozostałe źródła;
- dla dochodów z tytułu kwalifikowanych praw własności intelektualnej wyliczany jest wskaźnik nexus, zgodnie z zasadami określonymi w Ustawie o podatku dochodowym od osób prawnych;
- wskaźnik nexus wykorzystywany jest do obliczenia wysokości podatku dla każdego ze źródeł dochodów.

W przypadku pozostałych źródeł dochodu Spółka korzysta z ulgi na badania i rozwój, która stanowi pomniejszenie dochodu do opodatkowania.



## Podatek odroczony

Zobowiązanie z tytułu odroczonego podatku dochodowego to podatek podlegający zapłacie w przyszłości ujmowany w pełnej wysokości metodą bilansową, z tytułu różnic przejściowych pomiędzy wartością podatkową aktywów i zobowiązań, a ich wartością bilansową w sprawozdaniu finansowym.

Składnik aktywów z tytułu odroczonego podatku dochodowego to podatek podlegający zwrotowi w przyszłości, wyliczany metodą bilansową, z tytułu różnic przejściowych pomiędzy wartością podatkową aktywów i zobowiązań, a ich wartością bilansową w sprawozdaniu finansowym. Aktywa z tytułu odroczonego podatku dochodowego ujmuje się, jeżeli jest prawdopodobne, że w przyszłości osiągnięty zostanie dochód do opodatkowania, który umożliwi wykorzystanie różnic przejściowych.

Podstawowe różnice przejściowe dotyczą odmiennej amortyzacji wytworzonych przez Grupę gier, wyceny bilansowej rozrachunków oraz rozliczania w czasie przychodów od użytkowników.

Odroczony podatek dochodowy ustala się przy zastosowaniu stawek podatkowych obowiązujących prawnie lub faktycznie na dzień bilansowy, które będą obowiązywać w momencie ich realizacji.

Odroczony podatek jest ujmowany w rachunku zysków i strat, a w przypadku gdy dotyczy on transakcji rozlicznych z kapitałem własnym ujmowany jest w kapitale własnym.

Aktywa z tytułu odroczonego podatku dochodowego ujmuje się, jeżeli jest prawdopodobne, że w przyszłości osiągnięty zostanie dochód do opodatkowania, który umożliwi wykorzystanie różnic przejściowych. Zobowiązanie lub aktywa z tytułu podatku odroczonego w bilansie jest wykazywane odpowiednio jako zobowiązanie lub aktywa długoterminowe.

## Niepewność związana z ujęciem podatku dochodowego

Wraz z wprowadzeniem w 2019 roku „KIMSF 23: Niepewność związana z ujęciem podatku dochodowego”, który wyjaśnia ujęcie podatku dochodowego, w przypadku gdy nie ma pewności, czy zastosowane przez jednostkę podejście podatkowe zostanie zaakceptowane przez organy podatkowe, Spółka każdorazowo ocenia możliwe podejście organów do zeznania podatkowego przygotowanego przez Spółkę. W przypadku gdy jest prawdopodobne, że organy podatkowe zaakceptują zastosowane podejście podatkowe, Spółka ujmuje podatki w sprawozdaniu finansowym spójnie z zeznaniami podatkowymi bez odzwierciedlenia niepewności w ujęciu podatku bieżącego i odroczonego. W przeciwnym wypadku podstawę opodatkowania (lub stratę podatkową), wartości podatkowe oraz niewykorzystane straty podatkowe Spółka ujmuje w kwocie, która w lepszy sposób odzwierciedli rozstrzygnięcie niepewności, przy wykorzystaniu metody jednego najbardziej prawdopodobnego wyniku lub metody wartości oczekiwanej (sumy ważonych prawdopodobieństw możliwych rozwiązań). Przy ocenie prawdopodobieństwa akceptacji Spółka zakłada, że organy podatkowe dokonają weryfikacji niepewnego ujęcia podatkowego oraz mają pełną wiedzę o tym zagadnieniu.





### 3.4. Rzeczowe aktywa trwałe

Spółka uznaje za środki trwałe pojedyncze, zdatne do użytku rzeczy, spełniające kryteria określone dla środków trwałych w MSR 16 Rzeczowe aktywa trwałe, jeżeli cena nabycia (koszt wytworzenia) wynosi co najmniej 3.500 PLN. Środki trwałe o wartości poniżej 3.500 PLN są jednorazowo umarzane lub spisywane w koszty w miesiącu nabycia.

Rzeczowe aktywa trwałe ujmowane są według kosztu (ceny nabycia lub kosztu wytworzenia) pomniejszonego w kolejnych okresach o odpisy amortyzacyjne oraz utratę wartości. Koszty finansowania zewnętrznego bezpośrednio związanego z nabyciem lub wytworzeniem składników majątku wymagających dłuższego okresu czasu, aby mogły być zdatne do użytkowania lub odsprzedaży, są doliczane do kosztów wytworzenia takich środków trwałych, aż do momentu oddania tych środków trwałych do użytkowania. Koszty modernizacji uwzględnia się w wartości bilansowej środków trwałych wówczas, gdy jest prawdopodobne, że z tego tytułu nastąpi wpływ korzyści ekonomicznych dla Spółki, zaś koszty poniesione na modernizację można wiarygodnie zmierzyć. Wszelkie pozostałe wydatki ponoszone na naprawę i konserwację środków trwałych odnosi się w ciężar rachunku zysków i strat w okresach sprawozdawczych, w których zostały poniesione.

Amortyzację wylicza się dla wszystkich środków trwałych, z pominięciem gruntów oraz środków trwałych w budowie, przez oszacowany okres ekonomicznej przydatności tych środków, używając metody liniowej. Spółka kierując się zasadą istotności przyjęła zasadę, iż rozpoczyna amortyzację od miesiąca następującego po miesiącu przyjęcia środka do użytkowania.

Spółka dokonuje okresowej, nie później niż na koniec roku obrotowego, weryfikacji przyjętych okresów ekonomicznej użyteczności środków trwałych, wartości końcowej i metody amortyzacji, a konsekwencje zmian tych szacunków uwzględniane są w następnym i kolejnych latach obrotowych (prospektywnie). Na dzień bilansowy Spółka dokonuje również weryfikacji rzeczowych aktywów trwałych pod kątem trwałej utraty wartości i konieczności dokonania odpisów aktualizujących z tego tytułu. Następuje to wówczas, kiedy Spółka nabierze dostatecznej pewności, że dany składnik aktywów nie przyniesie w przyszłości oczekiwanych korzyści ekonomicznych lub przyniesie znacząco niższe. Stratę z tytułu utraty wartości ujmuje się w wysokości kwoty, o jaką wartość bilansowa danego składnika aktywów przewyższa jego wartość odzyskiwalną. Wartość odzyskiwalna to wyższa z dwóch kwot: wartości godziwej pomniejszonej o koszty konieczne do poniesienia w związku z jego sprzedażą lub wartości użytkowej.

Odpisów dokonuje się w ciężar pozostałych kosztów odpowiednich do funkcji rzeczowych aktywów trwałych w okresie, kiedy stwierdzono trwałą utratę wartości, nie później niż na koniec roku obrotowego. Jeśli Spółka z dostateczną pewnością stwierdzi ustanie przyczyny, z powodu której dokonała odpisu aktualizacyjnego wartość aktywów, przeprowadza odwrócenie uprzednio dokonanego odpisu aktualizującego w części bądź w całości, poprzez uznanie przychodów.

Zyski lub straty wynikłe ze sprzedaży/likwidacji lub zaprzestania użytkowania środków trwałych są określane jako różnica pomiędzy przychodami ze sprzedaży, a wartością netto tych środków trwałych i są ujmowane w Rachunku zysków i strat.

## 3.5. Wartości niematerialne

Wartości niematerialne są wyceniane według historycznego kosztu nabycia lub wytworzenia pomniejszone o odpisy amortyzacyjne oraz odpisy z tytułu utraty wartości. Amortyzacja jest naliczana metodą liniową.

Spółka dokonuje okresowej, nie później niż na koniec roku obrotowego, weryfikacji przyjętych okresów ekonomicznej użyteczności wartości niematerialnych, wartości końcowej i metody amortyzacji, a konsekwencje zmian tych szacunków uwzględniane są w następnym i kolejnych latach obrotowych (prospektywnie). Na dzień bilansowy Spółka dokonuje również weryfikacji aktywów niematerialnych pod kątem trwałej utraty wartości i konieczności dokonania odpisów aktualizujących z tego tytułu. Następuje to wówczas, kiedy Spółka nabierze dostatecznej pewności, że dany składnik aktywów nie przyniesie w przyszłości oczekiwanych korzyści ekonomicznych lub przyniesie znacząco niższe. Stratę z tytułu utraty wartości ujmuje się w wysokości kwoty, o jaką wartość bilansowa danego składnika aktywów przewyższa jego wartość odzyskiwaną. Wartość odzyskiwalna to wyższa z dwóch kwot: wartości godziwej pomniejszonej o koszty konieczne do poniesienia w związku z jego sprzedażą lub wartości użytkowej.

Odpisów dokonuje się w ciężar pozostałych kosztów odpowiednich do funkcji aktywów niematerialnych w okresie, kiedy stwierdzono trwałą utratę wartości, nie później niż na koniec roku obrotowego. Jeśli Spółka z dostateczną pewnością stwierdzi ustanie przyczyny, z powodu której dokonała odpisu aktualizacyjnego wartość aktywów, przeprowadza odwrócenie uprzednio dokonanego odpisu aktualizującego w części bądź w całości, poprzez uznanie przychodów.

Wartości niematerialne występujące w Grupie oraz stawki amortyzacji:

1. Oprogramowanie komputerowe – od 2 lat do 5 lat,
2. Koszty prac rozwojowych – do 5 lat.





## Prace rozwojowe

Do wartości niematerialnych Spółka wlicza także wartości materialne w budowie (gry), jeżeli mogą zostać zakwalifikowane jako prace rozwojowe zgodnie z MSR 38 Wartości niematerialne, tj. spełniają łącznie następujące warunki:

1. z technicznego punktu widzenia istnieje możliwość ukończenia składnika aktywów niematerialnych, tak aby nadawał się do sprzedaży lub użytkowania,
2. istnieje możliwość udowodnienia zamiaru ukończenia składnika oraz jego użytkowania i sprzedaży,
3. składnik będzie zdolny do użytkowania lub sprzedaży,
4. znany jest sposób w jaki składnik będzie wytwarzał przyszłe korzyści ekonomiczne,
5. zapewnione zostaną środki techniczne oraz finansowe konieczne do ukończenia prac rozwojowych oraz jego użytkowania i sprzedaży,
6. istnieje możliwość wiarygodnego ustalenia nakładów poniesionych w czasie prac rozwojowych.

Jeżeli powyższe przesłanki nie są spełnione, Spółka traktuje wydatki jako prace badawcze i odnosi je w ciężar bieżącego okresu.

Prace rozwojowe w toku realizacji, jako nieamortyzowane wartości niematerialne podlegają nie rzadziej niż rocznie testowaniu pod kątem utraty wartości.

Spółka traktuje nakłady na grę za zakończone i przeklasyfikuje je na pozycję koszty prac rozwojowych w momencie tzw. soft launch, czyli wypuszczenia gry na kilku wybranych rynkach.

## 3.6. Leasing

Zgodnie z MSSF 16 dotyczącym zasad ujmowania, wyceny, prezentacji i ujawniania leasingu, Spółka prezentuje aktywa i zobowiązania wynikające z opisanych w MSSF 16 umów.

Na początku umowy jednostka ocenia, czy dana umowa jest leasingiem, czy zawiera leasing. Umowa jest leasingiem lub zawiera leasing, jeżeli na jej mocy przekazuje się prawo do kontroli użytkowania zidentyfikowanego składnika aktywów na dany okres w zamian za wynagrodzenie.

W dacie rozpoczęcia umowy Spółka ujmuje składnik aktywów z tytułu prawa do użytkowania oraz zobowiązanie z tytułu leasingu. Składnik aktywów z tytułu prawa do użytkowania wyceniany jest według kosztu, natomiast zobowiązanie z tytułu leasingu ujmowane jest w wysokości wartości bieżącej opłat leasingowych pozostających do zapłaty w tej dacie.

Za koszt długu przyjmowana jest średnia rynkowa stopa procentowa kredytów złotych dla przedsiębiorstw publikowana przez NBP.

Po dacie rozpoczęcia Spółka wycenia składnik aktywów z tytułu prawa do użytkowania, stosując model kosztu, zobowiązanie natomiast poprzez:

1. zwiększenie wartości bilansowej w celu odzwierciedlenia odsetek od zobowiązania z tytułu leasingu,
2. zmniejszenie wartości bilansowej w celu uwzględnienia zapłaconych opłat leasingowych, oraz
3. zaktualizowanie wyceny wartości bilansowej w celu uwzględnienia wszelkiej ponownej oceny lub zmiany leasingu, lub w celu uwzględnienia zaktualizowanych zasadniczo stałych opłat leasingowych.

Odsetki od zobowiązania z tytułu leasingu w każdym terminie w ciągu okresu leasingu są kwotą, w ramach której uzyskuje się stałą okresową stopę procentową w stosunku do nieuregulowanego salda zobowiązania z tytułu leasingu. Część odsetkowa kosztów finansowych obciąża zysk lub stratę bieżącego okresu.





### 3.7. Instrumenty finansowe

Grupa ujmuje składnik aktywów finansowych lub zobowiązanie finansowe w sprawozdaniu z sytuacji finansowej wtedy i tylko wtedy, gdy staje się związana postanowieniami umowy instrumentu. Bezwarunkowe należności i zobowiązania ujmuje się jako aktywa lub zobowiązania, gdy Grupa staje się stroną umowy, w wyniku czego zyskuje prawo do otrzymania środków pieniężnych lub bierze na siebie obowiązek ich wypłaty. Spółka ujmuje składnik aktywów finansowych lub zobowiązanie finansowe w sprawozdaniu z sytuacji finansowej wtedy i tylko wtedy, gdy staje się związana postanowieniami umowy instrumentu. Bezwarunkowe należności i zobowiązania ujmuje się jako aktywa lub zobowiązania, gdy Spółka staje się stroną umowy, w wyniku czego zyskuje prawo do otrzymania środków pieniężnych lub bierze na siebie obowiązek ich wypłaty.

Z wyjątkiem należności z tytułu dostaw i usług, które są wyceniane według zamortyzowanego kosztu, w momencie początkowego ujęcia Spółka wycenia składnik aktywów finansowych lub zobowiązanie

finansowe w wartości godziwej, którą w przypadku aktywów finansowych lub zobowiązań finansowych niewycenianych w wartości godziwej przez wynik finansowy powiększa się lub pomniejsza o koszty transakcyjne, które można bezpośrednio przypisać do nabycia lub emisji tych aktywów finansowych lub zobowiązań finansowych.

Spółka klasyfikuje składnik aktywów finansowych jako wyceniany po początkowym ujęciu w zamortyzowanym koszcie albo w wartości godziwej przez inne całkowite dochody bądź w wartości godziwej przez wynik finansowy na podstawie:

- modelu biznesowego jednostki w zakresie zarządzania aktywami finansowymi oraz
- charakterystyki wynikających z umowy przepływów pieniężnych dla składnika aktywów finansowych.

Składnik aktywów finansowych wycenia się w zamortyzowanym koszcie, jeśli spełnione są oba poniższe warunki:

- składnik aktywów finansowych jest utrzymywany zgodnie z modelem biznesowym, którego celem jest utrzymywanie aktywów finansowych dla uzyskiwania przepływów pieniężnych wynikających z umowy;
- warunki umowy dotyczącej składnika aktywów finansowych powodują powstawanie w określonych terminach przepływów pieniężnych, które są jedynie spłatą kwoty głównej i odsetek od kwoty głównej pozostałej do spłaty.

Składnik aktywów finansowych jest wyceniany w wartości godziwej przez inne całkowite dochody, jeżeli spełnione są oba poniższe warunki:

- składnik aktywów finansowych jest utrzymywany zgodnie z modelem biznesowym, którego celem jest zarówno otrzymywanie przepływów pieniężnych wynikających z umowy, jak i sprzedaż składników aktywów finansowych; oraz
- warunki umowy dotyczącej składnika aktywów finansowych powodują powstawanie w określonych terminach przepływów pieniężnych, które są jedynie spłatą kwoty głównej i odsetek od kwoty głównej pozostałej do spłaty.

Składnik aktywów finansowych wycenia się w wartości godziwej przez wynik finansowy, chyba że jest wyceniany w zamortyzowanym koszcie (przesłanki powyżej) lub w wartości godziwej przez inne całkowite dochody (przesłanki wskazane powyżej).

Spółka klasyfikuje wszystkie zobowiązania finansowe jako wyceniane po początkowym ujęciu w zamortyzowanym koszcie z wyjątkiem: zobowiązań finansowych wycenianych w wartości godziwej przez wynik finansowy (jednorazowa decyzja przy początkowym ujęciu, jeżeli jest to dopuszczalne przez MSSF 9), zobowiązań finansowych powsta-

łych w wyniku przeniesienia składnika aktywów finansowych, umów gwarancji finansowych, zobowiązań do udzielenia pożyczki oprocentowanej poniżej rynkowej stopy procentowej, warunkowej zapłaty ujętej przez jednostkę przejmującą w ramach połączenia jednostek.

Na każdy dzień sprawozdawczy Spółka wycenia odpis na oczekiwane straty kredytowe z tytułu instrumentu finansowego w kwocie równej oczekiwanym stratom kredytowym w całym okresie życia, jeżeli ryzyko kredytowe związane z danym instrumentem finansowym znacznie wzrosło od momentu początkowego ujęcia.

W celu dokonania analizy statystycznej należności Spółka stosuje podział na następujące kategorie odbiorców:

- Międzynarodowi pośrednicy płatności (sklepy mobilne, agregatorzy płatności);
- Pośrednicy reklamowi;
- Licencjobiorcy.







### 3.8. Transakcje w walucie obcej

Pozycje zawarte w sprawozdaniu finansowym prezentowane są w polskich złotych („PLN”), która stanowi walutę funkcjonalną Spółki.

#### Wycena

Na dzień bilansowy aktywa i zobowiązania pieniężne denominowane w walutach obcych są przeliczane według kursu obowiązującego na ten dzień. Aktywa i zobowiązania wyceniane w wartości godziwej i denominowane w walutach obcych wycenia się po kursie obowiązującym w dniu ustalenia wartości godziwej. Pozycje niepieniężne wyceniane są według kosztu historycznego.

Różnice kursowe ujmuje się w sprawozdaniu z całkowitych dochodów w okresie, w którym powstają, z wyjątkiem różnic kursowych stanowiących koszty finansowania zewnętrznego, które dotyczą aktywów w budowie przeznaczonych do przyszłego wykorzystania operacyjnego, które włącza się do tych aktywów i traktuje, jako korekty kosztów odsetkowych.

#### Transakcje w ciągu roku

Transakcje wyrażone w walutach innych niż złoty są przeliczane na złote po kursie faktycznie zastosowanym w dniu zawarcia transakcji, a jeżeli zastosowanie tego kursu nie jest możliwe po kursie średnim ogłoszonym dla danej waluty przez Narodowy Bank Polski z dnia poprzedzającego ten dzień. Rozchód środków pieniężnych w walucie obcej z rachunków własnych dokonywany jest wg metody „pierwsze przyszło – pierwsze wyszło” (FIFO).

Różnice kursowe ujmuje się w sprawozdaniu z całkowitych dochodów w okresie, w którym powstają, z wyjątkiem różnic kursowych stanowiących koszty finansowania zewnętrznego, które dotyczących aktywów w budowie przeznaczonych do przyszłego wykorzystania operacyjnego, które włącza się do tych aktywów i traktuje, jako korekty kosztów odsetkowych.

### **3.9.** **Rozliczenia międzyokresowe**

Spółka dokonuje czynnych rozliczeń międzyokresowych kosztów jeżeli dotyczą one przyszłych okresów sprawozdawczych. Biernie rozliczenia międzyokresowe kosztów dokonywane są w wysokości prawdopodobnych zobowiązań przypadających na bieżący okres sprawozdawczy..

### **3.10.** **Kapitały**

Kapitał zakładowy jest ujmowany w wysokości określonej w statucie spółki i wpisanej w rejestrze sądowym. Jeżeli akcje obejmowane są po cenie wyższej od wartości nominalnej, nadwyżka ujmowana jest w kapitale zapasowym. W pozycji pozostałe kapitały Spółka ujmuje zysk okresu przeznaczony zgodnie z uchwałą wspólników na pozostałe kapitały.

### **3.11.** **Płatności w formie akcji**

W przypadku wystąpienia płatności w formie akcji w transakcjach z pracownikami i innymi osobami świadczącymi podobne usługi jednostka wycenia wartość godziwą otrzymanych usług poprzez odniesienie do wartości godziwej przyznanych instrumentów kapitałowych. Wynika to z faktu, że zazwyczaj nie jest możliwe wiarygodne oszacowanie wartości godziwej otrzymanych usług. Wartość godziwą instrumentów kapitałowych określa się na dzień przyznania tych instrumentów.

### **3.12.** **Wyplata dywidend**

Dywidendy ujmuje się w momencie ustalenia praw akcjonariuszy Spółki do ich otrzymania.





### **3.13.** Rezerwy

Rezerwy ujmowane są wówczas, gdy na Spółce ciąży istniejący obowiązek (prawny lub zwyczajowy) wynikający ze zdarzeń przeszłych i gdy jest pewne lub wysoce prawdopodobne, że wypełnienie tego obowiązku spowoduje konieczność wypływu środków uosabiających korzyści ekonomiczne, oraz gdy można dokonać wiarygodnego oszacowania kwoty tego zobowiązania. Wysokość utworzonych rezerw jest weryfikowana i aktualizowana na koniec okresu sprawozdawczego, w celu skorygowania szacunków do zgodnych ze stanem wiedzy Spółki na ten dzień. W sprawozdaniu finansowym rezerwy są prezentowane odpowiednio jako długo – i krótkoterminowe.

### **3.14.** Zobowiązania

Zobowiązania stanowią obecny, wynikający ze zdarzeń przeszłych obowiązek Spółki, którego wypełnienie spowoduje wypływ z Spółki środków zwierających w sobie korzyści ekonomiczne.

Zobowiązania długoterminowe obejmują zobowiązania, których termin wymagalności, licząc od końca okresu sprawozdawczego przypada w okresie dłuższym niż 12 miesięcy. Zobowiązania krótkoterminowe obejmują zobowiązania, których termin wymagalności, licząc od końca okresu sprawozdawczego przypada w okresie krótszym niż 12 miesięcy. Zobowiązania z tytułu dostaw i usług są ujmowane według wartości nominalnej. Ewentualne odsetki ujmuje się w momencie otrzymania not od dostawców.

### **3.15.** Istotne wartości oparte na profesjonalnym osądzie i szacunkach

Sporządzenie jednostkowego sprawozdania finansowego wymaga dokonania przez Zarząd Spółki pewnych szacunków i założeń, które znajdują odzwierciedlenie w tym sprawozdaniu oraz w dodatkowych informacjach i objaśnieniach do tego sprawozdania.

Szacunki i osądy księgowe wynikają z dotychczasowych doświadczeń oraz innych czynników, w tym przewidywań odnośnie do przyszłych zdarzeń, które w danej sytuacji wydają się zasadne.

Jakkolwiek przyjęte założenia i szacunki opierają się na najlepszej wiedzy Zarządu na temat bieżących działań i zdarzeń, rzeczywiste wyniki mogą się różnić od przewidywanych. Szacunki i związane z nimi założenia podlegają weryfikacji. Zmiana szacunków księgowych jest ujęta w okresie, w którym dokonano zmiany szacunku lub w okresach bieżącym i przyszłych, jeżeli dokonana zmiana szacunku dotyczy zarówno okresu bieżącego, jak i okresów przyszłych.

Poniżej przedstawiono podstawowe osądy dokonane przez Zarząd Jednostki dominującej w procesie stosowania zasad rachunkowości jednostki i mające największy wpływ na wartości ujęte w sprawozdaniu finansowym.

## PROFESJONALNY OSĄD

### **Moment rozpoczęcia aktywowania kosztów prac rozwojowych**

Spółka zaczyna aktywować nakłady na prace rozwojowe w momencie, kiedy możliwe jest do udowodnienia, iż wskazane prace będą stanowiły prawdopodobne przyszłe korzyści ekonomiczne oraz pod warunkiem że Spółka posiada wystarczające środki potrzebne do ukończenia, użytkowania i pozyskiwania korzyści ze składnika wartości niematerialnych. Spełnienie obu kryteriów, tj. możliwości osiągnięcia przyszłych korzyści ekonomicznych jak i warunku posiadania wystarczających środków opiera się na szacunku Zarządu wynikającym z analizy rynku oraz sytuacji finansowej Spółki.

### **Okres amortyzowania aktywowanych wartości niematerialnych**

Zarząd określa szacowane okresy użytkowania, a poprzez to stawki amortyzacji dla aktywowanych w pozycji wartości niematerialnych kwot poniesionych kosztów prac rozwojowych. Szacunek ten opiera się na oczekiwanym okresie ekonomicznej użyteczności tych aktywów. W przypadku zaistnienia okoliczności powodujących zmianę spodziewanego okresu użytkowania (np. zmiany technologiczne, wycofanie z użytkowania itp.) mogą się zmienić stawki amortyzacji. W konsekwencji zmienia się wartość odpisów amortyzacyjnych i wartość księgowa netto aktywowanych kosztów prac rozwojowych.

### **Aktywa i zobowiązania z tytułu odroczonego podatku dochodowego**

Aktywa i zobowiązania z tytułu odroczonego podatku dochodowego wycenia się przy zastosowaniu stawek podatkowych, które według dostępnych prognoz będą stosowane na moment zrealizowania aktywa lub rozwiązania zobowiązania, przyjmując za podstawę przepisy podatkowe, które obowiązywały prawnie lub faktycznie na koniec okresu sprawozdawczego. Prawdopodobieństwo realizacji aktywa z tytułu odroczonego podatku dochodowego z przyszłymi zyskami podatkowymi opiera się na planach Spółki.

### **Wartość godziwa płatności w formie akcji**

Wartość godziwa to kwota, za jaką dany składnik majątku mógłby zostać wymieniony, a zobowiązanie uregulowane, na warunkach transakcji rynkowej pomiędzy zainteresowanymi i dobrze poinformowanymi niepowiązаныmi ze sobą stronami. Dla transakcji dokonanych przed debiutem Spółki na Giełdzie Papierów Wartościowych w Warszawie, tj. do maja 2018 roku, wartość godziwa akcji Spółki była ustalana przy wykorzystaniu metody porównawczej. Do porównania uwzględniane były spółki publiczne o podobnym profilu działalności do Spółki na podstawie najlepszego osądu Spółki. Od maja 2018 roku, tj. od momentu kiedy Spółka stała się jednostką publiczną, wartość godziwa akcji Spółki jest ustalana na podstawie rynkowej wartości akcji.





## Rozpoznawanie przychodów z tytułu udostępnienia trwałych wirtualnych dóbr

Grupa dokonuje szacunku kwoty zobowiązania (zobowiązania z tytułu umów z klientami) z tytułu udostępnienia trwałego dobra w grze – przychody dotyczące zakupu trwałych wirtualnych towarów (oraz prowizja platform dystrybucji cyfrowej takich jak Google Play oraz App Store, dotycząca tych przychodów) są rozpoznawane przez szacowany średni okres gry użytkowników płacących.

## Charakter sprzedaży usług w sklepie Google Play na terenie Europejskiego Obszaru Gospodarczego

Zgodnie z umową dystrybucyjną z Google (pełna treść umowy: [https://play.google.com/intl/ALL\\_pl/about/developer-distribution-agreement.html](https://play.google.com/intl/ALL_pl/about/developer-distribution-agreement.html)), Spółka ma obowiązek dostarczyć wirtualne dobra w zamian za otrzymane przez Google Play środki pieniężne. Powyższe implikuje rozpoznawanie 100% kwoty płatności netto w przychodach ze sprzedaży i 30% kwoty prowizji w kosztach sprzedaży.



### PEŁNA TREŚĆ UMOWY

[https://play.google.com/intl/ALL\\_pl/about/developer-distribution-agreement.html](https://play.google.com/intl/ALL_pl/about/developer-distribution-agreement.html)

## NIEPEWNOŚĆ SZACUNKÓW

### Utrata wartości aktywów

Na każdy dzień bilansowy Spółka dokonuje weryfikacji aktywów pod kątem trwałej utraty wartości i konieczności dokonania odpisów aktualizujących z tego tytułu. Następuje to wówczas, kiedy Spółka nabierze dostatecznej pewności, że dany składnik aktywów nie przyniesie w przyszłości oczekiwanych korzyści ekonomicznych lub przyniesie znacząco niższe. W przypadku zakończonych prac rozwojowych (gier Spółki) szacunek opiera się na weryfikacji kilku-nastu parametrów jakościowych gry, które w ocenie Zarządu mają wpływ na zdolność do generowania przyszłych korzyści ekonomicznych dla Spółki, niemniej jednak wraz ze zmianami zachodzącymi na rynku szacunki Zarządu są obarczone niepewnością.

### Wykorzystanie dóbr zużywalnych w czasie (eng. consumables)

Spółka szacuje na dzień sprawozdawczy liczbę niewykorzystanych pakietów premium (banknoty i perły) dla aktywnych graczy. Bazą do ustalenia liczby nierozliczonych pakietów jest wskaźnik ich rotacji (średni okres wykorzystania pakietu przez użytkowników aktywnych) oraz średnie przychody uzyskane ze sprzedaży pakietów premium. Na podstawie analizy szacowany średni okres wykorzystania pakietu wynosi do 7 dni.

W przypadku, gdy szacowane kwoty zobowiązania do świadczenia usług w zamian za realizację pakietów premium są znaczące, Spółka ujmuje kwotę zobowiązania w sprawozdaniu z sytuacji finansowej.

W momencie uznania, że szacowana kwota zobowiązania do świadczenia usług jest znacząca (istotna), Spółka ujmuje także w aktywach koszty prowizji powiązane z przychodem odroczonym w czasie. Prowizje, na podstawie umów zawartych z głównymi pośrednikami (np. sklepami mobilnymi) wynoszą zwyczajowo 30% kwoty płatności.

## Wykorzystanie dóbr trwałych w grze w czasie (eng. durables)

Co do zasady wirtualne dobra oferowane w grach wideo dzieli się na dwie główne kategorie: trwałe (durable virtual goods, które w ramach normalnego użycia w wirtualnym świecie nie zużywają się, a gracz może ich używać, jak długo gra) oraz zużywalne (consumable virtual goods, które zużywają się w ramach ich normalnego użycia w wirtualnym świecie). Przychód z drugiej kategorii rozpoznaje się w momencie lub w miarę zużycia, co zostało opisane w paragrafie powyżej. W zakresie rozpoznania przychodu ze sprzedaży tzw. durables, na rynku stosowane są modele bazujące na statystykach z gry, np. na długości życia danego dobra i/lub grupy graczy. Do 2019 roku Spółka nie posiadała modeli statystycznych pozwalających na oszacowanie wartości durables, co związane było m.in. z tym, że ekonomia gier Spółki opiera się m.in. na:

- możliwości zamiany jednych dóbr w inne dobra;
- możliwości otrzymania wybranych dóbr za darmo
- możliwości zakupu dóbr zarówno przy wykorzystaniu pereł otrzymanych za darmo (np. poprzez wygranie konkursu) jak i zakupionych za tzw. twardą walutę.

Powyższe możliwości znacznie utrudniają przeprowadzenie analizy średniego wykorzystania dobra w czasie, stąd Spółka korzystała z możliwości niewyceniania durables, zgodnie z MSSF 15 par. 44.

W toku 2020 roku Spółka wprowadziła zmiany w swoich systemach informatycznych, dzięki czemu rozpoczęła zbieranie danych pozwalających na dokonanie analizy wykorzystania w czasie dóbr trwałych. W związku z tym Spółka dokonała na dzień 31 grudnia 2020 roku szacunku kwoty zobowiązania (zobowiązania z tytułu umów z klientami) z tytułu udostępnienia trwałego dobra w grze – przychody dotyczące zakupu trwałych wirtualnych towarów są rozpoznawane przez szacowany średni okres gry użytkowników płacących. Oszacowanie średniego okresu pozostawania w grze przez użytkownika płacącego wymaga posiadania wystarczająco długiej historii zachowania gracza. W związku z powyższym, na dzień 31 grudnia 2020 roku Spółka dokonała rozpoznania w czasie przychodu z dóbr trwałych jedynie dla gry Fishing Clash – drugi wiodący tytuł Hunting Clash został udostępniony graczom na rynku globalnym zaledwie 4 miesiące przed dniem bilansowym, zatem określenie średniego czasu pozostawania w grze przez użytkownika płacącego obarczone byłoby dużym błędem.

## USTALENIE ISTOTNOŚCI

Spółka sporządzając sprawozdania finansowe stosuje zasadę istotności. Zasada istotności wprowadza możliwość stosowania uproszczeń, jeżeli nie wywiera to istotnie ujemnego wpływu na rzetelne i jasne przedstawienie sytuacji majątkowej i finansowej oraz wyniku finansowego. Spółka jako poziom istotności przy sporządzaniu niniejszego sprawozdania przyjęła kwotę równą 8 mln PLN (zgodnie z polityką rachunkowości nie więcej niż 5% wyniku brutto).






ten square\_games

# IV.

**DODATKOWE NOTY  
I OBJAŚNIENIA DO  
JEDNOSTKOWEGO  
SPRAWOZDANIA FINANSOWEGO**









## ZMIANY PREZENTACJI I KLASYFIKACJI POZYCJI SPRAWOZDAŃ FINANSOWYCH

Wdrożenie nowego formatu raportowania ESEF spowodowało zmianę prezentacji niżej wymienionych pozycji sprawozdania:

### Sprawozdanie z sytuacji finansowej

#### Aktywa

2019	2020
Należności handlowe	
Pozostałe należności	Należności
Rozliczenia międzyokresowe kosztów	Czynne rozliczenia międzyokresowe kosztów
	Aktywa z tytułu umów z klientami
	Aktywa z tytułu umów z klientami

W 2020 roku w jedną pozycję 'Należności' zagregowano trzy pozycje wykazane w sprawozdaniu za 2019 roku: 'Należności handlowe', 'Pozostałe należności' i 'Rozliczenia międzyokresowe'. Jednocześnie 'Rozliczenia międzyokresowe' podzielono na dwie

pozycje: 'Czynne rozliczenia międzyokresowe kosztów', które zostały włączone do 'Należności' oraz 'Aktywa z tytułu umów z klientami', które wykazano jako osobną pozycję w sprawozdaniu z działalności finansowej.

## Pasywa

2019	2020
Kapitał zapasowy utworzony z wyniku netto	
Niepodzielony wynik finansowy	Żyski zatrzymane
Wynik finansowy bieżącego okresu	
Pozostałe rezerwy	Rezerwy na świadczenia pracownicze
Rozliczenia międzyokresowe przychodów	Zobowiązania z tytułu umów z klientami

W kapitałach w 2020 roku jedną pozycję 'zyski zatrzymane' zagregowano trzy pozycje wykazane w sprawozdaniu za 2019 roku : 'Kapitał zapasowy utworzony z wyniku netto', 'Niepodzielony wynik finansowy', 'Wynik finansowy bieżącego okresu'.

W zobowiązaniach krótkoterminowych w 2020 roku 'Pozostałe rezerwy', w których wykazane były rezerwy na świadczenia pracownicze, w 2020 roku wykazano w pozycji 'Rezerwy na świadczenia pracownicze'. 'Rozliczenia międzyokresowe przychodów' w 2020 roku wykazano jako 'Zobowiązania z tytułu umów z klientami'.





## Zestawienie zmian w kapitale własnym

### kolumny

2019	2020
Kapitał zapasowy utworzony z wyniku netto	
Niepodzielony wynik finansowy	Zyski zatrzymane
Wynik finansowy bieżącego okresu	

### wiersze

2019	2020
Płatności w formie akcji	
Korekta płatności w formie akcji w połączeniu z obniżeniem kapitału zakładowego	Płatności w formie akcji
Podział zysku netto	—
—	Zysk netto

Zmiany dotyczące kapitałów jakie zaszyły w sprawozdaniu z sytuacji finansowej, mają odzwierciedlenie w zestawieniu zmian w kapitale własnym.

W kolumnach zestawienia zmian w kapitale własnym w 2020 roku do jednej pozycji 'Zyski zatrzymane' zagregowano trzy pozycje wykazane w 2019 roku : 'Kapitał zapasowy utworzony z wyniku netto', 'Niepodzielony wynik finansowy', 'Wynik finansowy bieżącego okresu'. W związku z agregacją w wierszach zrezygnowano z wykazania pozycji 'Podział zysku netto'.

W wierszach zestawienia zmian w kapitale własnym w 2020 roku zagregowano do jednej pozycji 'Płatności w formie akcji' dwie pozycje z zestawienia zmian w kapitale własnym w 2019 roku 'Płatności w formie akcji' i 'Korekta płatności w formie akcji w połączeniu z obniżeniem kapitału zakładowego'.

W 2020 roku wykazano pozycję 'Zysk netto', która nie była wykazana w 2019 roku.

## Rachunek przepływów pieniężnych

Zmiany prezentacyjne jakie zaszły w sprawozdaniu z sytuacji finansowej, mają następujące odzwierciedlenie w rachunku przepływów pieniężnych:

Pozycja w rachunku przepływów pieniężnych	Pozycja sprawozdania z sytuacji finansowej
Zmiana stanu należności	Pozostałe aktywa finansowe
	Należności
	Zobowiązania handlowe
Zmiana stanu zobowiązań i rozliczeń międzyokresowych biernych	Pozostałe zobowiązania
	Rezerwy na świadczenia pracownicze
Zmiana stanu zobowiązań z tytułu umów z klientami	Zobowiązania z tytułu umów z klientami
Zmiana stanu aktywów z tytułu umów z klientami	Aktywa z tytułu umów z klientami

W działalności inwestycyjnej i finansowej zrezygnowano z podziału pozycji na wpływy i wydatki. Wpływy wykazano jako wartości dodatnie, wydatki jako wartości ujemne.

Różnice kursowe wykazano z uwzględnieniem zmiany stanu środków pieniężnych z tytułu różnic kursowych.





# 2.

## PRZYCHODY ZE SPRZEDAŻY

Zgodnie z MSSF 15 przychody ze sprzedaży usług, po pomniejszeniu o podatek od towarów i usług, rabaty i upusty są rozpoznawane w momencie, gdy zobowiązanie do wykonania świadczenia poprzez przekazanie kontrahentowi usługi zostanie spełnione.

WYSZCZEGÓLNIENIE	01.01.2020 – 31.12.2020	01.01.2019 – 31.12.2019
Sprzedaż usług	574 286 163	237 365 349
<b>SUMA przychodów ze sprzedaży</b>	<b>574 286 163</b>	<b>237 365 349</b>
Pozostałe przychody operacyjne	249 233	146 155
Przychody finansowe	1 731 503	339 918
<b>SUMA przychodów ogółem z działalności kontynuowanej</b>	<b>576 266 899</b>	<b>237 851 422</b>
<b>SUMA przychodów ogółem</b>	<b>576 266 899</b>	<b>237 851 422</b>

Przychody z działalności zaniechanej nie wystąpiły.

## 2.1. Informacje dotyczące segmentów operacyjnych oraz mierników wyników

Zarząd nie wydziela odrębnych segmentów działalności spełniających definicję MSSF 8 par. 5, w tym przychodów, kosztów, aktywów i zobowiązań, dla których byłaby sporządzana odrębna informacja finansowa i na podstawie której byłyby podejmowane decyzje dotyczące alokacji zasobów przez główny organ odpowiedzialny za podejmowanie decyzji operacyjnych.

Zarząd ocenia obecnie wyniki finansowe Grupy Kapitałowej przede wszystkim w oparciu o 2 wskaźniki: „Płatności” oraz „skorygowana EBITDA”.

Pod pojęciem „Płatności” Spółka wykazuje przychody niepominiejszone o przychód odroczone w czasie (tj. w przypadku mikropłatności są to płatności dokonane przez użytkowników w trakcie wskazanego okresu).

Kwota przychodu odroczonego w czasie wynika z szacunku niewykorzystania wirtualnej waluty oraz dóbr trwałych (durable) przez aktywnych graczy dokonanego na dzień bilansowy. Kwota tak odroczonego przychodu jest wykazywana w sprawozdaniu finansowym w pozycji bilansowej „zobowiązania z tytułu umów z klientami”.

EBITDA to zysk/(strata) netto, przed amortyzacją, odpisami (oraz ich odwróceniem) z tytułu utraty wartości rzeczowych aktywów trwałych i wartości niematerialnych, przychodami z tytułu odsetek, kosztami finansowymi, różnicami kursowymi oraz podatkiem dochodowym. Skorygowana EBITDA nie uwzględnia z kolei efektu odraczania w czasie przychodu z tytułu mikropłatności oraz niegotówkowego kosztu programu motywacyjnego Prezesa Zarządu Pana Macieja Zużatka (koszt rozpoznawany w sprawozdaniu finansowym z całkowitych dochodów w latach 2020-2022).







## 2.2. Przychody – źródło

Działalność Spółki oparta jest o produkcję i dystrybucję gier w modelu Free to Play (F2P), Spółka osiąga przychody ze sprzedaży związane z wyświetlanymi reklamami w grze, mikropłatnościami w grze oraz na podstawie umów licencyjnych.

TYP PRZYCHODÓW	płatności 2020	udział w płatnościach 2020	płatności 2019 rok	udział w płatnościach 2019
mikropłatności	611 456 375	98,3%	227 918 485	95,7%
reklamy	42 336	0,0%	37 623	0,0%
licencje	10 501 781	1,7%	10 192 017	4,3%
<b>RAZEM PŁATNOŚCI</b>	<b>622 000 492</b>	<b>100,0%</b>	<b>238 148 125</b>	<b>100,0%</b>
Przychód odroczone w czasie (niewykorzystana wirtualna waluta)	-4 543 658	N/D	-782 776	N/D
Przychód odroczone w czasie (niewykorzystane durable)	-43 170 671	N/D	0	N/D
<b>RAZEM PRZYCHODY</b>	<b>574 286 163</b>	<b>N/D</b>	<b>237 365 349</b>	<b>N/D</b>

Przychody z mikropłatności i licencji są w całości generowane przez osoby fizyczne, natomiast przepływ środków do Spółki odbywa się poprzez agregatorów płatności, sklepy mobilne bądź licencjobiorców. Użytkownicy zakupują w grze określone pakiety np. pakiet peret, pakiet przynęt (w grach wędkarskich), ulepszone wędki. Cena pakietu jest stała, ustalana przez Spółkę. Przekazanie dóbr użytkownikowi następuje w momencie zarejestrowania płatności przez wskazane podmioty. Mimo iż w przypadku zakupu pakietów premium, tj. pakietów zawierających m.in. wirtualną walutę, transfer waluty na konto użytkownika odbywa się natychmiastowo po

dokonaniu płatności, samo wykorzystanie waluty wirtualnej w grze może być odroczone w czasie – jest to zależne każdorazowo od decyzji gracza, który może indywidualnie, w ramach istniejącej między stronami umowy, wybierać moment wymiany waluty wirtualnej na inne dobra wirtualne.

W toku 2020 roku Grupa wprowadziła zmiany w swoich systemach informatycznych, dzięki czemu rozpoczęła zbieranie danych pozwalających na dokonanie analizy wykorzystania w czasie dóbr trwałych. W związku z tym Grupa dokonała na dzień 31 grudnia 2020 roku szacunku kwoty zobowiązania

(zobowiązania z tytułu umów z klientami) z tytułu udostępnienia trwałego dobra w grze – przychody dotyczące zakupu trwałych wirtualnych towarów (oraz prowizja platform dystrybucji cyfrowej takich jak Google Play oraz App Store, dotycząca tych przychodów) są rozpoznawane przez szacowany średni okres gry użytkowników płacących. Ponieważ retrospektywne zastosowanie przez Grupę nowych zasad (polityki) rachunkowości jest niewykonalne w praktyce w związku z tym, iż Grupa nie jest w stanie określić łącznego wpływu zastosowania nowych zasad (polityki) rachunkowości w odniesieniu do wszystkich poprzednich okresów, zatem nowe zasady (polityka) rachunkowości zostały zastosowane prospektywnie od roku 2020.

Oszacowanie średniego okresu pozostawania w grze przez użytkownika płacącego wymaga posiadania wystarczająco długiej historii zachowania gracza. W związku z powyższym, na dzień 31 grudnia 2020 roku Grupa dokonała rozpoznania w czasie przychodu z dóbr trwałych jedynie dla gry Fishing Clash. Zaksięgowana korekta spowodowała obniżenie przychodów roku 2020 o kwotę 43,2 mln PLN oraz zysku na działalności operacyjnej o kwotę 30,2 mln PLN. Zarząd Spółki szacuje, że wpływ analogicznej korekty w 2021 roku będzie mieć znacznie mniejszy procentowo wpływ na przychody oraz zysk operacyjny Spółki, niż miało to miejsce w roku 2020.

W przypadku przychodów reklamowych, użytkownikom (osobom fizycznym) są wyświetlane reklamy w grach. Wyświetlenie reklamy jest jednocześnie momentem zarachowania przychodu. Za wyświetlenie reklamy płaci reklamodawca, natomiast należna część tego przychodu trafia do Spółki poprzez pośredników reklamowych na podstawie raportów reklamowych.

Rozliczenie z pośrednikami odbywa się na podstawie miesięcznych raportów sprzedażowych, a płatność jest przekazywana zgodnie z terminem określonym w umowie, najczęściej jest to przedział od 1 do 60 dni od zakończenia miesiąca kalendarzowego.





## 2.3. Przychody – gry

GRA	płatności 2020 rok	udział w płatnościach 2020	płatności 2019 rok	udział w płatnościach 2019
Fishing Clash	562 334 549	90,4%	206 500 718	86,7%
Hunting Clash	16 076 997	2,6%	0	0,0%
Let's Fish	16 477 763	2,6%	15 213 995	6,4%
Wild Hunt	15 395 071	2,5%	9 626 317	4,0%
pozostałe	11 716 112	1,9%	6 807 094	2,9%
<b>RAZEM PŁATNOŚCI</b>	<b>622 000 492</b>	<b>100,0%</b>	<b>238 148 125</b>	<b>100,0%</b>
Przychód odroczone w czasie (niewykorzystana wirtualna waluta)	-4 543 658	N/D	-782 776	N/D
Przychód odroczone w czasie (niewykorzystane durable)	-43 170 671	N/D	0	N/D
<b>RAZEM PRZYCHODY</b>	<b>574 286 163</b>	<b>N/D</b>	<b>237 365 349</b>	<b>N/D</b>

Przychód odroczone w czasie w podziale na gry  
w odniesieniu do 2020 roku:

Fishing Clash	-4.401.415 PLN	niewykorzystana wirtualna waluta
Fishing Clash	-43.170.671 PLN	niewykorzystane durable
Let's Fish	-58.861 PLN	
Wild Hunt	-83.382 PLN	
<b>RAZEM</b>	<b>-47.714.329 PLN</b>	

## Podział przychodów po kwartalach dla głównych tytułów:

GRA	1Q 2020	2Q 2020	3Q 2020	4Q 2020
Fishing Clash	84 677 795	158 043 812	164 256 332	155 356 610
Hunting Clash	65 559	347 467	3 361 414	12 302 557
Let's Fish	3 868 618	4 551 211	3 708 977	4 348 957
Wild Hunt	3 542 576	4 375 098	3 708 729	3 768 668
pozostałe	1 800 259	2 037 670	3 817 003	4 061 180
<b>RAZEM PŁATNOŚCI</b>	<b>93 954 807</b>	<b>169 355 258</b>	<b>178 852 455</b>	<b>179 837 972</b>
Przychód odroczoney w czasie (niewykorzystana wirtualna waluta)	95 569	-693 809	-575 289	-3 370 129
Przychód odroczoney w czasie (niewykorzystane durable)	0	0	0	-43 170 671
<b>RAZEM PRZYCHODY</b>	<b>94 050 376</b>	<b>168 661 449</b>	<b>178 277 166</b>	<b>133 297 172</b>

GRA	1Q 2019	2Q 2019	3Q 2019	4Q 2019
Fishing Clash	37 524 342	43 146 664	57 896 490	67 933 223
Hunting Clash	0	0	0	0
Let's Fish	4 095 505	3 316 451	3 600 089	4 201 949
Wild Hunt	2 439 365	2 094 188	2 343 769	2 748 995
pozostałe	796 232	909 377	2 772 593	2 328 893
<b>RAZEM PŁATNOŚCI</b>	<b>44 855 444</b>	<b>49 466 680</b>	<b>66 612 941</b>	<b>77 213 060</b>
Przychód odroczoney w czasie	16 544	-48 092	-416 592	-334 636
<b>RAZEM PRZYCHODY</b>	<b>44 871 988</b>	<b>49 418 588</b>	<b>66 196 349</b>	<b>76 878 424</b>

## 2.4. Przychody – kontrahenci

kontrahent	płatności 2020 rok	udział w płatnościach 2020	płatności 2019 rok	udział w płatnościach 2019
Google Inc.	362 071 021	58,2%	136 321 809	57,2%
Apple Distribution International	224 348 253	36,1%	72 399 680	30,4%
pozostali (w tym żaden jednostkowo nie przekracza 10%)	35 581 218	5,7%	29 426 636	12,4%
<b>RAZEM PŁATNOŚCI</b>	<b>622 000 492</b>	<b>100,0%</b>	<b>238 148 125</b>	<b>100,0%</b>
Przychód odroczoney w czasie (niewykorzystana wirtualna waluta)	-4 543 658	N/D	-782 776	N/D
Przychód odroczoney w czasie (niewykorzystane durable)	-43 170 671	N/D	0	N/D
<b>RAZEM PRZYCHODY</b>	<b>574 286 163</b>	<b>N/D</b>	<b>237 365 349</b>	<b>N/D</b>





## 2.5. Przychody – kanały dystrybucji

kanal dystrybucji	płatności 2020 rok	udział w płatnościach 2020	płatności 2019 rok	udział w płatnościach 2019
mobilny	593 258 672	95,4%	215 563 426	90,5%
przeglądarki	28 741 820	4,6%	22 584 699	9,5%
<b>RAZEM PŁATNOŚCI</b>	<b>622 000 492</b>	<b>100,0%</b>	<b>238 148 125</b>	<b>100,0%</b>
Przychód odroczone w czasie (niewykorzystana wirtualna waluta)	-4 543 658	N/D	-782 776	N/D
Przychód odroczone w czasie (niewykorzystane durable)	-43 170 671	N/D	0	N/D
<b>RAZEM PRZYCHODY</b>	<b>574 286 163</b>	<b>N/D</b>	<b>237 365 349</b>	<b>N/D</b>

## 2.6. Przychody – podział geograficzny

Spółka dokonuje przypisania płatności od użytkownika na podstawie IP wykorzystując zewnętrzne bazy danych oraz korzysta z raportów sprzedażowych po krajach dostępnych na wybranych platformach dystrybucji.

region	płatności 2020 rok	udział w płatnościach 2020	płatności 2019 rok	udział w płatnościach 2019
Ameryka Północna	258 419 217	41,5%	97 725 354	41,0%
Europa	246 177 676	39,6%	100 287 588	42,1%
i) w tym Polska	31 973 733	5,1%	21 571 311	9,1%
ii) w tym przychody od spółek zależnych (Polska)	6 421 675	1,0%	6 483 266	2,7%
Azja	85 578 935	13,8%	29 963 773	12,6%
Ameryka Południowa	17 027 471	2,7%	4 165 151	1,7%
Australia i Oceania	9 756 162	1,6%	3 915 691	1,6%
Afryka	5 041 030	0,8%	2 090 568	0,9%
<b>RAZEM PŁATNOŚCI</b>	<b>622 000 492</b>	<b>100%</b>	<b>238 148 125</b>	<b>100%</b>
Przychód odroczone w czasie (niewykorzystana wirtualna waluta)	-4 543 658	N/D	-782 776	N/D
Przychód odroczone w czasie (niewykorzystane durable)	-43 170 671	N/D	0	N/D
<b>RAZEM PRZYCHODY</b>	<b>574 286 163</b>	<b>N/D</b>	<b>237 365 349</b>	<b>N/D</b>

# 3.

## KOSZTY DZIAŁALNOŚCI OPERACYJNEJ

Wyszczególnienie	01.01.2020 – 31.12.2020	01.01.2019 – 31.12.2019
Amortyzacja	3 085 766	1 150 242
Zużycie materiałów i energii	1 435 098	652 928
Usługi obce	358 649 644	144 454 268
Podatki i opłaty	2 332 780	608 817
Wynagrodzenia	38 002 586	9 398 878
Ubezpieczenia społeczne i inne świadczenia	3 675 601	1 644 328
Pozostałe koszty rodzajowe	122 150	149 902
<b>Koszty według rodzajów ogółem, w tym:</b>	<b>407 303 625</b>	<b>158 059 363</b>
Koszt wytworzenia produktów na własne potrzeby jednostki (wielkość ujemna)	-2 247 154	-3 004 572
Koszty sprzedaży (wielkość ujemna)	-343 108 051	-136 742 530
Koszty ogólnego zarządu (wielkość ujemna)	-36 512 171	-6 965 245
<b>Koszt własny sprzedaży</b>	<b>25 436 249</b>	<b>11 347 016</b>

### Rozbicie kosztów sprzedaży:

WYSZCZEGÓLNIENIE	01.01.2020 – 31.12.2020	01.01.2019 – 31.12.2019
<b>Koszty sprzedaży</b>	<b>343 108 051</b>	<b>136 742 530</b>
marketing:	164 531 515	64 571 112
– Fishing Clash	145 287 784	63 265 403
– Wild Hunt	1 542 597	1 042 257
– Hunting Clash	12 939 938	0
– pozostałe tytuły, wydarzenia	4 761 195	263 452
pro wizje	166 970 495	66 463 686
revenue share	1 751 616	1 517 915
wynagrodzenia, usługi podwykonawców	7 365 120	2 942 528
pozostałe	2 489 305	1 247 289





## Rozbicie kwartalnych kosztów sprzedaży

WYSZCZEGÓLNIENIE	1Q2020	2Q2020	3Q2020	4Q2020
<b>Koszty sprzedaży</b>	<b>48 466 126</b>	<b>124 710 377</b>	<b>95 120 197</b>	<b>74 811 350</b>
marketing:	19 122 999	72 755 975	40 423 986	32 228 555
– Fishing Clash	18 263 312	70 508 454	33 387 047	23 128 972
– Wild Hunt	325 446	470 675	667 616	78 860
– Hunting Clash	83 663	607 147	4 385 558	7 863 570
– pozostałe tytuły, wydarzenia	450 578	1 169 699	1 983 765	1 157 153
provizje	27 035 473	49 240 691	52 177 030	38 517 301
revenue share	417 224	473 283	421 434	439 675
wynagrodzenia, usługi podwykonawców	1 489 706	1 613 299	1 541 167	2 720 948
pozostałe	400 724	627 129	556 581	904 871

Wyszczególnienie	1Q 2019	2Q 2019	3Q 2019	4Q 2019
<b>Koszty sprzedaży</b>	<b>29 586 178</b>	<b>29 376 323</b>	<b>40 938 091</b>	<b>36 841 938</b>
marketing:	15 461 797	14 260 511	21 184 539	13 664 266
– Fishing Clash	15 060 121	14 014 231	20 966 520	13 224 531
– Wild Hunt	383 148	222 937	181 426	254 746
– Hunting Clash	0	0	0	0
– pozostałe tytuły, wydarzenia	18 527	23 342	36 594	184 989
provizje	12 543 776	13 991 491	18 324 412	21 604 007
revenue share	441 691	331 973	347 491	396 760
wynagrodzenia, usługi podwykonawców	824 671	597 855	660 948	859 054
pozostałe	314 243	194 492	420 702	317 851



PODZIAŁ KOSZTÓW WYNAGRODZEŃ I POZOSTAŁYCH ŚWIADCZEŃ PRACOWNICZYCH (BEZ KWOT WYKAZANYCH W SKŁADOWYCH KOSZTU WYTWORZENIA)	01.01.2020 – 31.12.2020	01.01.2019 – 31.12.2019
Wynagrodzenia podstawowe	15 249 688	6 491 714
Płatności w formie akcji (część wynagrodzeń)	21 383 078	1 025 701
Ubezpieczenia społeczne i inne świadczenia	3 466 418	1 371 068
<b>Suma kosztów świadczeń pracowniczych, w tym:</b>	<b>40 099 184</b>	<b>8 888 483</b>
Pozycje ujęte w koszcie własnym sprzedaży	12 140 659	4 500 200
Pozycje ujęte w kosztach sprzedaży	2 661 563	778 009
Pozycje ujęte w kosztach ogólnego zarządu	25 296 962	3 610 273

PODZIAŁ KOSZTÓW AMORTYZACJI	01.01.2020 – 31.12.2020	01.01.2019 – 31.12.2019
<b>Pozycje ujęte w koszcie własnym sprzedaży:</b>	<b>2 298 192</b>	<b>1 018 940</b>
Amortyzacja środków trwałych	1 271 869	173 040
Amortyzacja wartości niematerialnych	1 026 323	845 900
<b>Pozycje ujęte w kosztach sprzedaży</b>	<b>390 400</b>	<b>74 797</b>
Amortyzacja środków trwałych	376 235	61 692
Amortyzacja wartości niematerialnych	14 165	13 105
<b>Pozycje ujęte w kosztach ogólnego zarządu:</b>	<b>397 174</b>	<b>56 505</b>
Amortyzacja środków trwałych	381 558	46 746
Amortyzacja wartości niematerialnych	15 616	9 759





# 4.

## POZOSTAŁE KOSZTY OPERACYJNE

POZOSTAŁE KOSZTY OPERACYJNE	01.01.2020 – 31.12.2020	01.01.2019 – 31.12.2019
Utworzenie odpisów aktualizujących wartość wartości niematerialnych	0	987 572
Darowizny	913 420	6 300
Spisanie nieściągalnych należności	6 199	1 495
Pozostałe	102 244	120 194
<b>Razem</b>	<b>1 021 863</b>	<b>1 115 561</b>

W 2020 roku, w związku z wybuchem pandemii COVID-19, Zarząd Jednostki Dominującej postanowił o zaangażowaniu się w pomoc organizacjom charytatywnym, a także przedsiębiorstwom zagrożonym upadkiem. Całkowite wydatki na ten cel wyniosły 913 tys. PLN.

W 2019 roku, z uwagi na brak przewidywanego zastosowania w przyszłości silnika bettingowego odpisano 241 tys. PLN, czyli całą jego wartość bilansową. Z kolei z uwagi na podjęcie decyzji o przebudowie warstwy graficznej i interfejsu gry Golf Rush zdecydowano o utworzeniu odpisu na część skapitalizowanych kosztów wytworzenia tej gry – wysokość odpisu wyniosła 746 tys. PLN (z 1,066 mln łącznej wartości netto na dzień dokonania odpisu).

# 5.

## PRZYCHODY I KOSZTY FINANSOWE

PRZYCHODY FINANSOWE	01.01.2020 – 31.12.2020	01.01.2019 – 31.12.2019
Otrzymane dywidendy	1 656 905	124 875
Przychody z tytułu odsetek	74 598	215 043
Nadwyżka dodatnich różnic kursowych	0	0
<b>Razem</b>	<b>1 731 503</b>	<b>339 918</b>

KOSZTY FINANSOWE	01.01.2020 – 31.12.2020	01.01.2019 – 31.12.2019
Nadwyżka ujemnych różnic kursowych	615 807	209 417
Koszty z tytułu odsetek	233 280	974
<b>Razem</b>	<b>849 087</b>	<b>210 391</b>





# 6.

## PODATEK DOCHODOWY I PODATEK ODROZONY

PODATEK DOCHODOWY WYKAZANY W SPRAWOZDANIU Z CAŁKOWITYCH DOCHODÓW	01.01.2020 – 31.12.2020	01.01.2019 – 31.12.2019
<b>Bieżący podatek dochodowy</b>	<b>20 449 568</b>	<b>7 675 904</b>
Dotyczący roku obrotowego	20 449 568	7 675 904
<b>Odroczony podatek dochodowy</b>	<b>-1 699 611</b>	<b>-1 620</b>
Związany z powstaniem i odwróceniem się różnic przejściowych	-1 699 611	-1 620
<b>Obciążenie podatkowe wykazane w sprawozdaniu z całkowitych dochodów</b>	<b>18 749 957</b>	<b>7 674 284</b>

Uzgodnienie zysku brutto do podstawy opodatkowania przedstawia się następująco:

NAZWA	01.01.2020 – 31.12.2020	01.01.2019 – 31.12.2019
<b>Wynik finansowy (zysk, strata) brutto</b>	<b>169 339 478</b>	<b>81 470 679</b>
Różnice kursowe – bilansowe, NPO, NKUP	-118 326	102 471
Otrzymane dywidendy	-1 656 905	-124 875
Spisanie należności NKUP	6 199	1 494
Rozwiązanie i zawiązanie rezerwy urlopowej	276 908	77 451
Zawiązanie rezerwy na pozostałe koszty	1 004 486	42 761
Darowizny (następnie odliczone od dochodu)	876 698	6 300
Pozostałe koszty niestanowiące kosztu uzyskania przychodu	465 739	236 321
Amortyzacja leasing	1 546 361	0
Amortyzacja wartości niematerialnych	978 157	808 591
Kapitalizacja kosztów gier	-2 247 154	-3 004 572
Utworzenie odpisu aktualizującego wartość wartości niematerialnych	0	987 572
Płatności w formie akcji	21 672 018	1 232 812
Przychód (i powiązany z tym koszt) bilansowo odroczony w czasie	33 400 030	547 941
Pozostałe koszty uzyskania przychodu niestanowiące kosztów bilansowo	-1 164 257	0
<b>Dochód do opodatkowania</b>	<b>224 379 431</b>	<b>82 384 946</b>
w tym dochód opodatkowany stawką 5% (IP Box)	153 331 258	54 280 076
w tym dochód opodatkowany stawką 19%	71 048 174	28 104 870

Spółka skorzystała w 2019 i 2020 roku z tzw. ulgi IP Box. Ulga ta polega na opodatkowaniu dochodu uzyskanego z kwalifikowanych praw własności stawką 5% zamiast standardowych 19%. Przepisy dotyczące podatku dochodowego od osób prawnych podlegają częstym zmianom, wskutek czego niejednokrotnie brak jest odniesienia do utrwalonych regulacji bądź precedensów prawnych. Obowiązujące przepisy zawierają również niejasności, które powodują różnice w opiniach co do interpretacji prawnej przepisów podatkowych zarówno między organami państwowymi, jak i między organami państwowymi i przedsiębiorstwami. Rozliczenia podatkowe oraz inne (na przykład celne czy dewizowe) mogą być przedmiotem kontroli organów, które uprawnione

są do nakładania wysokich kar, a ustalone w wyniku kontroli dodatkowe kwoty zobowiązań muszą zostać wpłacone wraz z wysokimi odsetkami. Zjawiska te powodują, że ryzyko podatkowe w Polsce jest wyższe niż istniejące zwykle w krajach o rozwiniętym systemie podatkowym. Rozliczenia podatkowe mogą zostać poddane kontroli przez okres pięciu lat. W efekcie kwoty wykazane w sprawozdaniu finansowym mogą ulec zmianie w późniejszym terminie po ostatecznym ustaleniu ich wysokości przez organa skarbowe.

Struktura aktywów z tytułu odroczonego podatku dochodowego:

WYSZCZEGÓLNIENIE	na dzień 31.12.2020	na dzień 31.12.2019
rozliczanie peret w czasie (per saldo)	229 151	266 467
rozliczenie durabli w czasie (per saldo)	1 434 997	0
rezerwa na urlopy	58 937	48 270
rezerwa na koszty audytu	4 746	8 125
leasing – wycena MSSF16	74 630	0
wycena rozrachunków	0	56 727
rezerwa na wynagrodzenia	182 728	0
<b>Razem</b>	<b>1 985 189</b>	<b>379 589</b>

Struktura rezerwy na odroczonego podatku dochodowy:

WYSZCZEGÓLNIENIE	na dzień 31.12.2020	na dzień 31.12.2019
amortyzacja gier	429 355	548 722
wycena rozrachunków	25 356	0
<b>Razem</b>	<b>454 711</b>	<b>548 722</b>

Aktywa i zobowiązania z tytułu odroczonego podatku dochodowego wycenia się przy zastosowaniu stawek podatkowych, które według dostępnych prognoz będą stosowane na moment zrealizowania

aktywa lub rozwiązania zobowiązania. Dla istotnej części różnic przejściowych zastosowano stawkę 5%, wynikającą ze stosowania przez Spółkę z ulgi podatkowej IP Box.





# 7.

## DZIAŁALNOŚĆ ZANIECHANA

Spółka nie zaniechała w ciągu roku obrotowego żadnej działalności.

# 8.

## PODZIAŁ ZYSKU ZA 2019 ROK

Walne Zgromadzenie Akcjonariuszy Spółki w dniu 20.05.2020 roku podjęło uchwałę w sprawie podziału zysku netto Spółki za 2019 rok w wysokości 73.796.395,00 PLN w następujący sposób:

1. kwotę 27.371.906,10 PLN przeznaczono do podziału pomiędzy akcjonariuszy w formie wypłaty dywidendy w wysokości 3,78 PLN na akcję;
2. kwotę 46.424.488,90 PLN przeznaczono na kapitał zapasowy Spółki.

Dzień dywidendy został wyznaczony na dzień 29 maja 2020r. oraz dzień wypłaty dywidendy na dzień 10 czerwca 2020 r.



## RZECZOWE AKTYWA TRWAŁE

Zmiany środków trwałych (wg grup rodzajowych) – za okres 01.01.2020-31.12.2020 r.

WYSZCZEGÓLNIENIE	Maszyny i urządzenia	Budynki, lokale i obiekty inżynierii lądowej i wodnej	Pozostałe środki trwałe	RAZEM
<b>Wartość bilansowa brutto na dzień 01.01.2020</b>	1 038 975	0	114 403	1 153 378
Zwiększenia, z tytułu:	1 239 244	8 693 695	84 495	10 017 434
– nabycia środków trwałych	1 239 244	8 693 695	84 495	10 017 434
Zmniejszenia	0	0	0	0
– sprzedaż środków trwałych	0	0	0	0
<b>Wartość bilansowa brutto na dzień 31.12.2020</b>	<b>2 278 219</b>	<b>8 693 695</b>	<b>198 898</b>	<b>11 170 812</b>
<b>Umorzenie na dzień 01.01.2020</b>	<b>499 389</b>	<b>0</b>	<b>85 421</b>	<b>584 810</b>
Zwiększenia, z tytułu:	610 768	1 373 227	45 668	2 029 663
– amortyzacji	610 768	1 373 227	45 668	2 029 663
Zmniejszenia	0	0	0	0
<b>Umorzenie na dzień 31.12.2020</b>	<b>1 110 157</b>	<b>1 373 227</b>	<b>131 089</b>	<b>2 614 473</b>
<b>Odpisy aktualizujące na dzień 01.01.2020</b>	<b>0</b>	<b>0</b>	<b>0</b>	<b>0</b>
Zwiększenia	0	0	0	0
Zmniejszenia	0	0	0	0
<b>Odpisy aktualizujące na dzień 31.12.2020</b>	<b>0</b>	<b>0</b>	<b>0</b>	<b>0</b>
<b>Wartość bilansowa netto na dzień 31.12.2020</b>	<b>1 168 062</b>	<b>7 320 468</b>	<b>67 809</b>	<b>8 556 339</b>

Nabycia środków trwałych w kategorii „Budynki, lokale i obiekty inżynierii lądowej i wodnej” wynikają z zawartych umów leasingu opisanych szczegółowo w notcie nr 29.







Zmiany środków trwałych (wg grup rodzajowych) – za okres 01.01.2019-31.12.2019 r.

WYSZCZEGÓLNIENIE	Maszyny i urządzenia	Pozostałe środki trwałe	RAZEM
<b>Wartość bilansowa brutto na dzień 01.01.2019</b>	<b>456 047</b>	<b>94 083</b>	<b>550 130</b>
Zwiększenia, z tytułu:	582 928	20 320	603 247
– nabycia środków trwałych	582 928	20 320	603 247
Zmniejszenia	0	0	0
– sprzedaż środków trwałych	0	0	0
<b>Wartość bilansowa brutto na dzień 31.12.2019</b>	<b>1 038 975</b>	<b>114 403</b>	<b>1 153 377</b>
<b>Umorzenie na dzień 01.01.2019</b>	<b>228 217</b>	<b>75 114</b>	<b>303 331</b>
Zwiększenia, z tytułu:	271 172	10 307	281 479
– amortyzacji	271 172	10 307	281 479
Zmniejszenia	0	0	0
<b>Umorzenie na dzień 31.12.2019</b>	<b>499 389</b>	<b>85 421</b>	<b>584 810</b>
<b>Odpisy aktualizujące na dzień 01.01.2019</b>	<b>0</b>	<b>0</b>	<b>0</b>
Zwiększenia	0	0	0
Zmniejszenia	0	0	0
<b>Odpisy aktualizujące na dzień 31.12.2019</b>	<b>0</b>	<b>0</b>	<b>0</b>
<b>Wartość bilansowa netto na dzień 31.12.2019</b>	<b>539 586</b>	<b>28 982</b>	<b>568 568</b>



## Rzeczowe aktywa trwałe – struktura własnościowa

WYSZCZEGÓLNIENIE	31.12.2020	31.12.2019
Własne	1 235 871	568 568
Używane na podstawie umowy najmu, dzierżawy lub innej umowy, w tym umowy leasingu	7 320 468	0
<b>Razem</b>	<b>8 556 339</b>	<b>568 568</b>

Spółka nie posiada gruntów użytkowanych wieczysto.

Spółka nie posiada zobowiązań wobec budżetu państwa lub jednostek samorządu terytorialnego z tytułu uzyskania prawa własności budynków.

Umorzenie środków trwałych w 2020 i 2019 roku zostały odniesione w koszty własne sprzedaży, koszty sprzedaży oraz koszty ogólnego zarządu jak przedstawiono w notcie 3.





# 10.

## WARTOŚCI NIEMATERIALNE

Zmiany wartości niematerialnych (wg grup rodzajowych) – za okres 01.01.2020-31.12.2020 r.

Wyszczególnienie	Koszty prac rozwojowych	Oprogramowanie komputerowe	Wartości niematerialne w budowie	RAZEM
<b>Wartość bilansowa brutto na dzień 01.01.2020</b>	<b>7 995 077</b>	<b>556 146</b>	<b>307 310</b>	<b>8 858 533</b>
Zwiększenia, z tytułu:	0	113 140	2 247 154	2 360 294
– nabycia	0	113 140	2 247 154	2 360 294
– reklasyfikacji	0	0	0	0
Zmniejszenia, z tytułu:	0	0	0	0
– reklasyfikacji	0	0	0	0
<b>Wartość bilansowa brutto na dzień 31.12.2020</b>	<b>7 995 077</b>	<b>669 286</b>	<b>2 554 464</b>	<b>11 218 827</b>
<b>Umorzenie na dzień 01.01.2020</b>	<b>2 703 276</b>	<b>508 784</b>	<b>0</b>	<b>3 212 060</b>
Zwiększenia, z tytułu:	978 157	77 947	0	1 056 104
– amortyzacji	978 157	77 947	0	1 056 104
Zmniejszenia, z tytułu:	0	0	0	0
<b>Umorzenie na dzień 31.12.2020</b>	<b>3 681 433</b>	<b>586 731</b>	<b>0</b>	<b>4 268 164</b>
<b>Odpisy aktualizujące na dzień 01.01.2020</b>	<b>2 248 958</b>	<b>0</b>	<b>0</b>	<b>2 248 958</b>
Zwiększenia	0	0	0	0
Zmniejszenia	0	0	0	0
<b>Odpisy aktualizujące na dzień 31.12.2020</b>	<b>2 248 958</b>	<b>0</b>	<b>0</b>	<b>2 248 958</b>
<b>Wartość bilansowa netto na dzień 31.12.2020</b>	<b>2 064 686</b>	<b>82 555</b>	<b>2 554 464</b>	<b>4 701 705</b>

Na wartość netto na dzień 31.12.2020 roku wykazaną w pozycji „zakończonych prac rozwojowych” składają się gry Grupy:

- 1.** Fishing Clash – wartość netto: 85.037 PLN, pozostały okres amortyzacji: 6 miesięcy;
- 2.** Wild Hunt – wartość netto: 31.031 PLN, pozostały okres amortyzacji: 4 miesięcy;
- 3.** Golf Rush – wartość netto: 210.618 PLN, pozostały okres amortyzacji: 27 miesięcy;
- 4.** SoliTales – wartość netto: 332.719 PLN, pozostały okres amortyzacji: 33 miesięcy;
- 5.** Flip This House – wartość netto: 412.521 PLN, pozostały okres amortyzacji: 33 miesięcy;
- 6.** Hunting Clash – wartość netto: 992.761 PLN, pozostały okres amortyzacji: 34 miesięcy;

Na pozycję „wartości niematerialne w budowie” na dzień 31.12.2020 składają się kapitalizowane koszty zmodyfikowanej wersji gry Golf Rush – Grupa traktuje to jako nową produkcję.





## Zmiany wartości niematerialnych (wg grup rodzajowych) – za okres 01.01.2019-31.12.2019 r.

Wyszczególnienie	Koszty prac rozwojowych	Oprogramowanie komputerowe	Wartości niematerialne w budowie	RAZEM
<b>Wartość bilansowa brutto na dzień 01.01.2019</b>	<b>4 261 440</b>	<b>493 542</b>	<b>1 036 376</b>	<b>5 791 359</b>
Zwiększenia, z tytułu:	3 733 637	62 604	3 004 572	6 800 813
– nabycia	0	62 604	3 004 572	3 067 176
– reklasyfikacji	3 733 637	0	0	3 733 637
Zmniejszenia, z tytułu:	0	0	3 733 637	3 733 637
– reklasyfikacji	0	0	3 733 637	3 733 637
<b>Wartość bilansowa brutto na dzień 31.12.2019</b>	<b>7 995 077</b>	<b>556 146</b>	<b>307 310</b>	<b>8 858 535</b>
<b>Umorzenie na dzień 01.01.2019</b>	<b>1 895 075</b>	<b>448 224</b>	<b>0</b>	<b>2 343 299</b>
Zwiększenia, z tytułu:	808 201	60 563	0	868 764
– amortyzacji	808 201	60 563	0	868 764
Zmniejszenia, z tytułu:	0	0	0	0
<b>Umorzenie na dzień 31.12.2019</b>	<b>2 703 276</b>	<b>508 786</b>	<b>0</b>	<b>3 212 063</b>
<b>Odpisy aktualizujące na dzień 01.01.2019</b>	<b>1 261 386</b>	<b>0</b>	<b>0</b>	<b>695 280</b>
Zwiększenia	987 572	0	0	0
Zmniejszenia	0	0	0	0
<b>Odpisy aktualizujące na dzień 31.12.2019</b>	<b>2 248 958</b>	<b>0</b>	<b>0</b>	<b>2 248 958</b>
<b>Wartość bilansowa netto na dzień 31.12.2019</b>	<b>3 042 843</b>	<b>47 360</b>	<b>307 310</b>	<b>3 397 514</b>

W 2019 roku, z uwagi na brak przewidywanego zastosowania w najbliższym czasie silnika bettingowego odpisano 0,241 mln PLN, czyli całą jego wartość bilansową. Z kolei z uwagi na podjęcie decyzji o przebudowie warstwy graficznej i interfejsu gry Golf Rush zdecydowano o utworzeniu odpisu na część skapitalizowanych kosztów wytworzenia tej gry – wysokość odpisu wyniosła 0,746 mln PLN (z 1,066 mln łącznej wartości netto na dzień dokonania odpisu).

Na dzień 31 grudnia 2020 oraz 2019 roku wszystkie wartości niematerialne i prawne są własnością Spółki.

Spółka nie posiada aktywów niematerialnych o ograniczonym prawie użytkowania ani kredytów bankowych, które byłyby zabezpieczone aktywami niematerialnymi.

Umorzenie aktywów niematerialnych w 2020 i 2019 zostało odniesione w koszty własne sprzedaży, koszty sprzedaży oraz koszty ogólnego zarządu jak przedstawiono w nocie 3.

# 11.

## INWESTYCJE W JEDNOSTKACH ZALEŻNYCH

WYSZCZEGÓLNIENIE	31.12.2020	31.12.2019
udziały w Play Cool Zombie Sport Games Sp. z o.o.	5 000	5 000
udziały w Ten Square Games Germany GmbH	115 370	0

W czwartym kwartale 2020 roku Zarząd Spółki podjął decyzję o utworzeniu w Berlinie spółki zależnej, która z czasem ma stać się niezależnym operacyjnie od Jednostki Dominującej studiem produkującym gry mobilne. Ten Square Games Germany, o kapitale

zakładowym EUR 25.000, została założona dnia 7 grudnia 2020 roku (data umowy spółki) oraz wpisana do rejestru handlowego w dniu 25 stycznia 2021 roku.





# 12.

## INFORMACJA O INSTRUMENTACH FINANSOWYCH

AKTYWA FINANSOWE	31.12.2020	31.12.2019	Kategoria instrumentów finansowych
Pozostałe aktywa finansowe (długoterminowe), w tym:	857 595	590 589	aktywa finansowe wyceniane wg zamortyzowanego kosztu
<i>kaucja</i>	<i>857 595</i>	<i>590 589</i>	<i>aktywa finansowe wyceniane wg zamortyzowanego kosztu</i>
Należności z tytułu dostaw i usług oraz pozostałe należności, w tym:	54 083 587	26 213 985	aktywa finansowe wyceniane wg zamortyzowanego kosztu
<i>niezrealizowane różnice kursowe z wyceny</i>	<i>250 011</i>	<i>-148 820</i>	<i>aktywa finansowe wyceniane wg wartości godziwej</i>
Środki pieniężne i ich ekwiwalenty, w tym:	233 201 403	70 836 864	aktywa finansowe wyceniane wg wartości godziwej
<i>niezrealizowane różnice kursowe z wyceny</i>	<i>457 976</i>	<i>-79 586</i>	<i>aktywa finansowe wyceniane wg wartości godziwej</i>
ZOBOWIĄZANIA FINANSOWE	31.12.2020	31.12.2019	Kategoria instrumentów finansowych
Zobowiązania z tytułu dostaw i usług oraz pozostałe zobowiązania, w tym:	13 026 923	4 963 033	Zobowiązania finansowe wyceniane wg zamortyzowanego kosztu
<i>niezrealizowane różnice kursowe z wyceny</i>	<i>95 307</i>	<i>-6 079</i>	<i>Zobowiązania finansowe wyceniane wg zamortyzowanego kosztu</i>

W przypadku zarówno aktywów finansowych, jak i zobowiązań finansowych, wartość godziwa jest równa wartości bilansowej.

# 13.

## NALEŻNOŚCI

Strukturę należności przedstawia poniższa tabela:

WYSZCZEGÓLNIENIE	31.12.2020	31.12.2019
Należności handlowe	47 408 874	23 565 939
Pozostałe należności	3 174 480	1 690 236
Rozliczenia międzyokresowe	3 500 233	957 810
<b>Należności</b>	<b>54 083 587</b>	<b>26 213 985</b>

### 13.1. Należności handlowe

Płatności od użytkowników są agregowane przez pośredników (sklepy mobilne, agregatorów płatności, licencjobiorców).

Płatności z tytułu wyświetlonych reklam są natomiast kumulowane przez pośredników reklamowych. W strukturze należności największe salda pochodzą od:

- » Google Inc – 50% na 31.12.2020 w porównaniu do 44% na 31.12.2019.
- » Apple Distribution International – 34% na 31.12.2020 w porównaniu do 26% na 31.12.2019;

Żaden inny podmiot nie przekroczył 10% udziału w sumie należności na 31.12.2020.







## Struktura walutowa:

WYSZCZEGÓLNIENIE	31.12.2020			31.12.2019		
	kwota w walucie	wycena	udział %	kwota w walucie	wycena	udział %
PLN	24 738 891	24 738 891	52,18%	11 184 446	11 184 446	47,46%
USD	5 764 819	21 666 494	45,70%	3 112 407	11 819 987	50,16%
EUR	103 763	478 845	1,01%	52 758	224 672	0,95%
RUB	10 132 938	507 660	1,07%	5 242 421	320 312	1,36%
BRL	0	0	0,00%	529	500	0,00%
JPY	0	0	0,00%	213 096	7 450	0,03%
Pozostałe waluty	-	16 984	0,04%	-	8 572	0,04%
<b>RAZEM</b>		<b>47 408 874</b>	<b>100%</b>		<b>23 565 939</b>	<b>100%</b>

STRUKTURA WIEKOWA – PRZETERMINOWANIE	31.12.2020 wartość należności	31.12.2018 wartość należności
<b>od jednostek powiązanych</b>	<b>931 458</b>	<b>4 284 715</b>
nieprzeterminowane	931 458	4 284 715
do miesiąca	0	0
1-3 miesiące	0	0
3-6 miesięcy	0	0
6-12 miesięcy	0	0
powyżej roku	0	0
<b>od pozostałych jednostek</b>	<b>46 477 416</b>	<b>19 281 224</b>
nieprzeterminowane	43 203 675	19 279 773
do miesiąca	503 177	526
1-3 miesiące	2 247 572	733
3-6 miesięcy	522 992	60
6-12 miesięcy	0	0
powyżej roku	0	0
<b>razem należności</b>	<b>47 408 874</b>	<b>23 565 939</b>

Grupa na dzień bilansowy 31.12.2020 oraz 31.12.2019 nie posiadała istotnych kwot należności, co do których oczekiwałaby wystąpienia strat kredytowych. Zarówno na 31 grudnia 2019, jak i 2020 r.

Grupa nie tworzyła odpisów aktualizujących wartość należności handlowych ani nie posiadała należności dochodzonych na drodze sądowej.

## 13.2. Pozostałe należności

WYSZCZEGÓLNIENIE	31.12.2020	31.12.2019
<b>Pozostałe należności krótkoterminowe, w tym:</b>	<b>3 174 480</b>	<b>1 690 236</b>
– z tytułu podatku VAT	3 147 480	1 371 096
– kaucja z tyt. najmu biura	27 000	207 831
– inne	0	111 309

## 13.3. Rozliczenia międzyokresowe

WYSZCZEGÓLNIENIE	31.12.2020	31.12.2019
Opłaty rejestracyjne za zgłoszenie znaków towarowych	119 962	43 881
Utrzymanie serwisu technicznego oprogramowania/subskrypcje na programy	2 405 477	900 939
Ubezpieczenia	20 639	10 134
Reklama TV	830 488	0
Pozostałe rozliczenia międzyokresowe	123 667	2 856
<b>Czynne rozliczenia międzyokresowe kosztów</b>	<b>3 500 233</b>	<b>957 810</b>





# 14.

## AKTYWA I ZOBOWIĄZANIA Z TYTUŁU UMÓW Z KLIENTAMI

Spółka dokonała na dzień 31 grudnia 2020 roku szacunku kwoty zobowiązania (rozliczenia międzyokresowe przychodów) z tytułu udostępnienia trwałego dobra w grze – przychody dotyczące zakupu trwałych wirtualnych towarów (oraz prowizja platform dystrybucji cyfrowej takich jak Google Play oraz App Store, dotycząca tych przychodów) są rozpoznawane przez szacowany średni okres gry użytkowników płacących.

Poniższe tabele prezentują na dzień 31.12.2019 oraz 31.12.2020 r. aktywa oraz pasywa dotyczące rozpoznawania w czasie przychodu z durabli.

WYSZCZEGÓLNIENIE	31.12.2020	31.12.2019
Koszty prowizji dotyczącej przychodu odroczonego w czasie (niewykorzystana wirtualna waluta)	1 964 155	601 057
Koszty prowizji dotyczącej przychodu odroczonego w czasie (niewykorzystane durable)	12 951 201	0
<b>Aktywa z tytułu umów z klientami</b>	<b>14 915 356</b>	<b>601 057</b>

WYSZCZEGÓLNIENIE	31.12.2020	31.12.2019
Przychód odroczonego w czasie (niewykorzystana wirtualna waluta)	6 547 173	2 003 515
Przychód odroczonego w czasie (niewykorzystane durable)	43 170 671	0
<b>Zobowiązania z tytułu umów z klientami</b>	<b>49 717 844</b>	<b>2 003 515</b>

# 15.

## ŚRODKI PIENIĘŻNE I ICH EKWIWALENTY

WYSZCZEGÓLNIENIE	31.12.2020	31.12.2019
<b>Środki pieniężne w kasie i na rachunkach bankowych:</b>	<b>233 201 403</b>	<b>70 836 864</b>
środki w kasie	3 599	1 879
środki na rachunkach bankowych	233 197 804	70 834 985
w tym lokaty do 3 miesięcy	190 000 000	0
<b>Razem</b>	<b>233 201 403</b>	<b>70 836 864</b>

Spółka na dzień 31 grudnia 2020 roku posiadała środki pieniężne w bankach: ING Bank Śląski S.A. i Bank Gospodarstwa Krajowego S.A. Maksymalna wartość ryzyka kredytowego związanego ze środkami pieniężnymi równa się ich wartości bilansowej. Środki pieniężne na lokatach w banku są oprocent-

owane według zmiennych stóp procentowych, rachunki bieżące nie są oprocentowane. Wartość godziwa środków pieniężnych i ich ekwiwalentów na dzień 31 grudnia 2020 roku nie różni się istotnie od ich wartości bilansowej.

# 16.

## KAPITAŁ ZAKŁADOWY

Kapitał zakładowy Ten Square Games S.A. na dzień 31.12.2020 r. wynosi 726.731,10 PLN i dzieli się na 7.267.311 akcji na okaziciela o wartości nominalnej 0,10 zł każda.





# 17.

## ZOBOWIĄZANIA HANDLOWE

WYSZCZEGÓLNIENIE	31.12.2020	31.12.2019
<b>Zobowiązania handlowe</b>	<b>12 392 029</b>	<b>4 633 152</b>
Wobec jednostek powiązanych	0	0
Wobec jednostek pozostałych	12 392 029	4 633 152

WYSZCZEGÓLNIENIE	Razem	termin wymagalności		
		przeteterminowane:	nieprzeteterminowane, płatne do	
		0 – 30 dni	0 – 30 dni	31-90 dni
<b>31.12.2020</b>	<b>12 392 029</b>	<b>127 765</b>	<b>7 709 041</b>	<b>4 555 222</b>
Wobec jednostek powiązanych	0	0	0	0
Wobec jednostek pozostałych	12 392 029	127 765	7 709 041	4 555 222
<b>31.12.2019</b>	<b>4 633 152</b>	<b>0</b>	<b>2 690 363</b>	<b>1 942 789</b>
Wobec jednostek powiązanych	0	0	0	0
Wobec jednostek pozostałych	4 633 152	0	2 690 363	1 942 789





# 18.

## POZOSTAŁE ZOBOWIĄZANIA ORAZ ZOBOWIĄZANIA LEASINGOWE

WYSZCZEGÓLNIENIE	31.12.2020	31.12.2019
<b>Zobowiązania z tytułu pozostałych podatków, ceł, ubezpieczeń społecznych i innych, z wyjątkiem podatku dochodowego od osób prawnych:</b>	<b>634 894</b>	<b>329 881</b>
Podatek zryczałtowany u źródła	11 280	362
Podatek dochodowy od osób fizycznych	108 492	53 819
składki na ubezpieczenie społeczne (ZUS)	494 947	267 140
PFRON	20 175	8 560
<b>Pozostałe zobowiązania</b>		<b>0</b>
<b>RAZEM POZOSTAŁE ZOBOWIĄZANIA</b>	<b>634 893</b>	<b>329 881</b>

Spółka nie posiadała istotnie przeterminowanych zobowiązań na dzień bilansowy 31.12.2020 oraz 31.12.2019.

Termin wymagalności wykazanych zobowiązań wynosi do 25 dni.

WYSZCZEGÓLNIENIE	31.12.2020	31.12.2019
Zobowiązanie leasingowe krótkoterminowe	1 192 551	0
Zobowiązanie leasingowe długoterminowe	6 994 027	0
– wymagalne w terminie od 1 do 2 lat	2 032 345	
– wymagalne w terminie od 2 do 3 lat	2 214 203	
– wymagalne w terminie od 3 do 4 lat	2 291 652	
– wymagalne w terminie od 4 do 5 lat	455 827	
<b>RAZEM ZOBOWIĄZANIA LEASINGOWE</b>	<b>8 186 578</b>	<b>0</b>

Zobowiązania leasingowe wynikają z zawartych umów leasingu opisanych szczegółowo w notce nr 28.







# 19.

## MAJĄTEK SOCJALNY ORAZ ZOBOWIĄZANIA ZFŚS

Spółka nie posiadała zakładowego funduszu świadczeń socjalnych na dzień bilansowy 31.12.2020 oraz na dzień 31.12.2019.

# 20.

## ZOBOWIĄZANIA WARUNKOWE

Na dzień 31 grudnia 2020 roku oraz na dzień 31 grudnia 2019 roku Spółka nie posiadała istotnych zobowiązań warunkowych, w tym również udzielonych gwarancji i poręczeń, łącznie z wekslowymi.

# 21.

## REZERWY NA ŚWIADCZENIA PRACOWNICZE

W okresie sprawozdawczym objętym sprawozdaniem finansowym wystąpiły następujące zmiany w stanie rezerw:

WYSZCZEGÓLNIENIE	Stan na 01.01.2020	Zmiany w ciągu roku		Stan na 31.12.2020
		Założenie	Wykorzystanie	
rezerwa urlopowa	254 054	530 961	254 054	530 961
rezerwa na wynagrodzenia	0	961 724	0	961 724
<b>RAZEM REZERWY</b>	<b>254 054</b>	<b>1 492 685</b>	<b>254 054</b>	<b>1 492 685</b>

W poprzednim okresie wystąpiły następujące zmiany w stanie rezerw:

WYSZCZEGÓLNIENIE	Stan na 1.01.2019	Zmiany w ciągu roku		Stan na 31.12.2019
		Założenie	Rozwiązanie	
Rezerwa urlopowa	176 602	254 054	176 602	254 054





# 22.

## OBJAŚNIENIA DO SPRAWOZDANIA Z PRZEPŁYWÓW PIENIĘŻNYCH

WYSZCZEGÓLNIENIE	31.12.2020	31.12.2019
<b>Środki pieniężne w bilansie</b>	<b>233 201 403</b>	<b>70 836 864</b>
Różnice kursowe z wyceny bilansowej na dzień SF	0	155 822
<b>Środki pieniężne i ich ekwiwalenty ogółem wykazane w rachunku przepływów pieniężnych</b>	<b>233 201 403</b>	<b>70 992 686</b>



# 23.

## CELE I ZASADY ZARZĄDZANIA RYZYKIEM FINANSOWYM

Działalność Spółki narażona jest na następujące ryzyka finansowe:

- a. ryzyko kredytowe,
- b. ryzyko płynności,
- c. ryzyko rynkowe.

**Ryzyko kredytowe** – to ryzyko, które powstaje, gdy jedna ze stron instrumentu finansowego nie wywiązując się ze swoich zobowiązań na rzecz Spółki spowoduje poniesienie przez nią strat finansowych. Ryzyko kredytowe powstaje w przypadku należności, środków pieniężnych i ich ekwiwalentów, depozytów, nabytych obligacji, wniesionych kaucji.

Podstawowa działalność Spółki – uzyskiwanie przychodów z gier, ze względu na swoją specyfikę, jest w nieistotnym stopniu narażona na ten rodzaj ryzyka. Spółka współpracuje z wąskim gronem klientów (w tym agregatorami płatności od użytkowników indywidualnych) i poprzez wypracowane relacje i historyczny brak problemów ze spłatą należności, ekspozycja na pojedyncze ryzyko kredytowe nie jest wysoka. Zdecydowana większość należności jest spłacana w terminie do 3 miesięcy od powstania należności. Spółka konsekwentnie monitoruje sptyw należności i na bieżąco kontaktuje się z klientami w przypadku wystąpienia opóźnień w płatnościach.

Spółka lokuje posiadane środki pieniężne w wiarygodnych instytucjach finansowych (bankach). Ryzyko kredytowe dotyczy Spółki w nieistotnym zakresie.

**Ryzyko płynności** – to ryzyko, które powstaje, gdy Spółka napotka trudności w wywiązaniu się ze zobowiązań związanych ze zobowiązaniami finansowymi. Spółka dba o utrzymanie płynności na odpowiednim, bezpiecznym poziomie. Spółka historycznie finansuje się z własnych środków w, wszelkie nowe projekty bądź istotne zakupy są weryfikowane pod kątem możliwości terminowej spłaty zobowiązania. Środki pieniężne pozwalają na pokrycie wszystkich zobowiązań (wartość środków pieniężnych przekracza wartość zobowiązań ponad dwukrotnie) i w związku z tym jednostka nie ocenia tego ryzyka jako ryzyko znaczące. Ryzyko płynności dotyczy Spółki w nieistotnym zakresie.

**Ryzyko rynkowe** – to ryzyko, które powstaje, gdy wartość godziwa instrumentu finansowego lub przyszłe przepływy środków pieniężnych z nim związane będą ulegać wahaniom ze względu na zmiany cen rynkowych. Ryzyko to obejmuje trzy rodzaje ryzyka: ryzyko walutowe, ryzyko stopy procentowej, inne ryzyko cenowe.

**Ryzyko walutowe** – to ryzyko, gdy wartość godziwa instrumentu finansowego lub przyszłe przepływy środków pieniężnych z nim związane będą ulegać wahaniom ze względu na zmiany kursów wymiany





walut. Ze względu na globalny charakter prowadzonej przez Ten Square Games działalności, w ramach której większość przychodów generowana jest w USD i częściowo w EUR, jest ona narażona na ryzyko związane z gwałtownymi zmianami kursów walutowych, w tym w szczególności umocnienia złotego względem walut obcych, głównie USD.

Większość umów przychodowych bazuje na rozliczeniu w walutach obcych – głównie w USD oraz w PLN. W związku z tym, umocnienie kursu złotego w relacji do USD jest dla Spółki zjawiskiem niepożądanym, który powoduje zmniejszenie osiągniętych przychodów ze sprzedaży. W celu zmniejszenia ryzyka kursowego Spółka częściowo ogranicza ryzyko walutowe w prowadzonej działalności poprzez dopasowywanie walutowej struktury kosztowej, niemniej jednak nie ma możliwości całkowitego wyeliminowania ciężącego na Grupie ryzyka walutowego. Spółka nie stosuje (i nie stosowała) żadnych instrumentów zabezpieczających ryzyko walutowe.

**Ryzyko stopy procentowej** – to ryzyko, które powstaje, gdy wartość godziwa instrumentu finansowego lub przyszłe przepływy środków pieniężnych z nim związane będą ulegać wahaniom ze względu na zmiany rynkowych stóp procentowych.

Spółka w niewielkim stopniu lokuje nadwyżki środków w oprocentowane aktywa (oprocentowane lokaty), stąd nie jest istotnie narażona na ryzyko związane ze zmianami stóp procentowych.

Główne ryzyko zmiany stóp procentowych związane jest z instrumentami dłużnymi, jednakże w 2020 i 2019 roku Spółka nie korzystała z zewnętrznych instrumentów dłużnych o zmiennym oprocentowaniu (kredyty i obligacje) w związku z tym nie była narażona na zmiany przepływów pieniężnych w wyniku zmiany stóp procentowych.

**Inne ryzyka cenowe** – to ryzyka, które powstają, gdy wartość godziwa instrumentu finansowego lub przyszłe przepływy środków pieniężnych z nim związane będą ulegać wahaniom ze względu na zmiany cen rynkowych (inne niż wynikające z ryzyka stopy procentowej lub ryzyka walutowego), niezależnie od tego czy zmiany te spowodowane są czynnikami charakterystycznymi dla poszczególnych instrumentów finansowych lub dla ich emitenta, czy też czynnikami odnoszącymi się do wszystkich podobnych instrumentów finansowych będących przedmiotem obrotu na rynku. Spółka nie korzysta z instrumentów finansowych, z którymi związane jest ryzyko cenowe. Spółka nie jest narażona na inne ryzyko cenowe.

## ANALIZA EKSPOZYCJI NA RYZYKO WALUTOWE

Znaczący udział sprzedaży w walucie USD oraz EUR w strukturze przychodów Spółki sprawia, że istotny wpływ na wyniki finansowe wywiera kształtowanie

się kursu złotego względem tych walut. Ekspozycję netto w walutach obcych na dzień bilansowy, na jaką narażona była Spółka, przedstawia poniższa tabela.

31.12.2020 ryzyko walutowe – ekspozycja narażona na ryzyko walutowe	USD	EUR	RUB	pozostałe waluty (bez PLN)
należności handlowe w walucie	5 764 819	103 763	10 132 938	–
należności handlowe wycenione do PLN	21 666 494	478 845	507 660	16 983
środki pieniężne w walucie	7 439 333	81 856	719 492	–
środki pieniężne wycenione do PLN	27 959 990	377 751	36 047	111 877
zobowiązania handlowe w walucie	2 794 981	68 779	0	–
zobowiązania handlowe wycenione do PLN	10 504 657	317 400	0	0
<b>ekspozycja netto w walucie</b>	<b>15 999 133</b>	<b>254 398</b>	<b>10 852 430</b>	<b>–</b>
<b>ekspozycja netto w PLN</b>	<b>60 131 141</b>	<b>1 173 996</b>	<b>543 707</b>	<b>128 860</b>

Dane za poprzedni okres sprawozdawczy:

31.12.2019 ryzyko walutowe – ekspozycja narażona na ryzyko walutowe	USD	EUR	RUB	pozostałe waluty (bez PLN)
należności handlowe w walucie	3 112 407	52 758	5 242 421	–
należności handlowe wycenione do PLN	11 819 987	224 672	320 312	16 522
środki pieniężne w walucie	3 384 089	55 979	8 964 935	–
środki pieniężne wycenione do PLN	12 851 757	238 388	547 758	0
zobowiązania handlowe w walucie	-1 070 961	-13 667	0	–
zobowiązania handlowe wycenione do PLN	-4 067 190	-58 202	0	0
<b>ekspozycja netto w walucie</b>	<b>5 425 535</b>	<b>95 071</b>	<b>14 207 356</b>	<b>–</b>
<b>ekspozycja netto w PLN</b>	<b>20 604 554</b>	<b>404 858</b>	<b>868 069</b>	<b>16 522</b>

Stopień wrażliwości Spółki na 10-proc. wzrost kursu wymiany złotego w stosunku do wyżej wymienionych walut przedstawiono w poniższej tabeli.

Wartość dodatnia wskazuje wzrost zysku przed opodatkowaniem wskutek wzrostu kursu wymiany (ostabienia się złotego).

ryzyko walutowe – analiza wrażliwości	31.12.2020	31.12.2019
zmiana o +10% / – 10%	+ 6 197 770 / – 6 197 770	+ 2 189 400 / – 2 189 400





# 24.

## ZARZĄDZANIE KAPITAŁEM

Głównym celem zarządzania kapitałem Spółki jest utrzymanie dobrego ratingu kredytowego i bezpiecznych wskaźników kapitałowych, które wspierająby działalność operacyjną Spółki i zwiększyły wartość dla jej udziałowców.

Obecnie Spółka finansuje swoją działalność wypracowanymi zyskami, nie korzysta z finansowania dłużnego. Spółka zarządza strukturą kapitałową i w wyniku zmian warunków ekonomicznych może wprowadzić do niej zmiany. W celu utrzymania

lub skorygowania struktury kapitałowej, Spółka może zmienić wypłatę dywidendy dla akcjonariuszy, zwrócić kapitał akcjonariuszom lub wyemitować nowe akcje. W roku zakończonym dnia 31 grudnia 2020 roku oraz 31 grudnia 2019 roku nie wprowadzono żadnych zmian do celów, zasad i procesów obowiązujących w tym obszarze.

	31.12.2020	31.12.2019
Oprocentowane kredyty i pożyczki	0	0
Zobowiązania z tytułu dostaw i usług oraz pozostałe zobowiązania	13 026 922	4 963 033
Środki pieniężne i ich ekwiwalenty	233 201 403	70 836 864
<b>Zadłużenie netto</b>	<b>-220 174 481</b>	<b>-65 873 831</b>
Kapitał własny	233 713 625	88 821 386
<b>Kapitał razem</b>	<b>233 713 625</b>	<b>88 821 386</b>
<b>Kapitał i zadłużenie netto</b>	<b>453 888 106</b>	<b>154 695 217</b>

# 25.

## PROGRAMY ŚWIADCZEŃ PRACOWNICZYCH

W związku z wprowadzeniem w Polsce programu Pracowniczych Planów Kapitałowych, Spółka zawarła z Aviva Specjalistycznym Funduszem Inwestycyjnym Otwartym PPK umowę o prowadzenie Pracowniczego Planu Kapitałowego, a pracownicy Jednostki Dominującej stali się od listopada 2020 r. uczestnikami Planu. Łączne koszty programu PPK poniesione w 2020 roku przez Spółkę wyniosły 20 tys. PLN

W 2019 roku Spółka nie prowadziła programów świadczeń pracowniczych.







# 26.

## PROGRAM MOTYWACYJNY

### Program motywacyjny na lata 2018-2020

W marcu 2018 roku Akcjonariusze Jednostki Dominującej uchwalili program motywacyjny dla kluczowych pracowników i współpracowników Grupy. W wyniku realizacji programu może potencjalnie dojść do zmiany w proporcjach akcji posiadanych przez akcjonariuszy.

Na podstawie uchwały w sprawie programu, zostało dokonane warunkowe podwyższenie kapitału zakładowego Spółki z wyłączeniem prawa poboru dotychczasowych akcjonariuszy, o kwotę nie wyższą niż 6.547,50 PLN poprzez emisję nie więcej niż 65.475 akcji zwykłych imiennych serii B o wartości nominalnej 0,10 PLN. Akcje Serii B mogły być obejmowane przez posiadaczy imiennych warrantów subskrypcyjnych serii A emitowanych w liczbie nie wyższej niż 65.475 na podstawie Uchwały w Sprawie Programu.

W styczniu 2019 roku Walne Nadzwyczajne Zgromadzenie akcjonariuszy uchwaliło zmianę dotyczącą programu motywacyjnego polegającą na:

1. zastąpieniu warunkowego kapitału zakładowego kapitałem docelowym;
2. usunięciu warrantów subskrypcyjnych – uczestnicy programu otrzymują, po spełnieniu warunków programu, akcje na okaziciela, które mają ograniczoną zbywalność (tzw. lock-up) przez czas określony w regulaminie programu;
3. zwiększeniu puli akcji możliwych do przyznania w latach trwania programu (pula programu po zmianach: 101.850 akcji zwykłych na okaziciela serii B o wartości nominalnej 0,10 PLN).

Program motywacyjny obejmuje lata 2018-2020, a akcje mogą być obejmowane w trzech transzach – za rok obrotowy 2018 (transza I), 2019 (transza II) i 2020 (transza III). Warunkiem zaoferowania akcji jest osiągnięcie przez Grupę Kapitałową określonego poziomu skonsolidowanej, skorygowanej o zdarzenia nadzwyczajne i koszty samego programu, EBITDA. Rada Nadzorcza ustaliła następujące poziomy EBITDA:

- » 26 mln PLN za rok obrotowy 2018;
- » 31,5 mln PLN za rok obrotowy 2019;
- » 35 mln PLN za rok obrotowy 2020.

W przypadku nieosiągnięcia wymaganego poziomu w jednym roku programu, w kolejnym okresie akcje za dany rok mogą zostać przyznane jeżeli skumulowana wartość EBITDA osiągnęła wymagany poziom oraz wartość EBITDA dla kolejnego okresu została osiągnięta.

Uczestnicy programu mają prawo sprzedaży akcji nabytych w ramach transzy I nie wcześniej niż 1 lipca 2020 roku. Uczestnicy programu mają prawo sprzedaży akcji nabytych w ramach transzy II nie wcześniej niż 1 stycznia 2021 roku. Uczestnicy programu mają prawo sprzedaży akcji nabytych w transzy III nie wcześniej niż 1 września 2021 roku.

W trakcie 2018, 2019 oraz 2020 roku Rada Nadzorcza Emitenta podjęła szereg uchwał w sprawie ustalenia listy Uczestników Programu oraz dokonała wstępnej alokacji 81.612 warrantów (obecnie akcji): 16.245 w ramach transzy I, 26.915 w ramach transzy II oraz 38.452 transzy III.

Koszt programu motywacyjnego w 2018 roku wyniósł 236 tys. PLN, a wszystkie wstępnie alokowane w pierwszej Transzy akcje zostały objęte przez uczestników programu (tj. 16.245 akcji) w trakcie 2019 roku.

Koszt programu motywacyjnego w 2019 roku wyniósł 1,187 mln PLN, a wszystkie wstępnie alokowane w pierwszej Transzy akcje zostały objęte przez uczestników programu (tj. 26.066 akcji) w trakcie 2020 roku.

Koszt programu motywacyjnego w 2020 roku wyniósł 3,572 mln PLN, na moment wydania niniejszego sprawozdania finansowego Zarząd Grupy szacuje, że około 36.000 akcji zostanie objętych przez uczestników programu w trakcie 2021 roku.

Uzgodnienie kosztów programu motywacyjnego do płatności w formie akcji:

WYSZCZEGÓLNIENIE	1.01.2020-31.12.2020	1.01.2019-31.12.2019
<b>Płatności w formie akcji – koszty rodzajowe:</b>	<b>21 672 018</b>	<b>1 232 812</b>
Koszty płatności w formie akcji dotyczące umów z 2017 roku rozliczane w latach 2017-2020	0	45 371
Koszty programu motywacyjnego na lata 2018-2020	3 572 514	1 187 441
Koszt programu motywacyjnego Prezesa Macieja Zuzałka	18 099 504	0
<b>Płatności w formie akcji – koszty w układzie kalkulacyjnym:</b>	<b>21 383 078</b>	<b>1 025 701</b>
Koszt wytworzenia sprzedanych produktów i usług	1 162 930	493 514
Koszty sprzedaży	1 311 325	249 737
Koszty ogólnego zarządu	18 908 823	282 450
<b>Kapitalizacja kosztów płatności w formie akcji (produkcja gier)</b>	<b>288 940</b>	<b>207 111</b>

Uzgodnienie kosztów programu motywacyjnego do kapitału utworzonego z wyceny programu motywacyjnego:

WYSZCZEGÓLNIENIE	Na dzień 31.12.2020	Na dzień 31.12.2019
<b>RAZEM Kapitał z rozliczenia programu motywacyjnego</b>	<b>23 436 052</b>	<b>1 764 034</b>
W tym koszty programu motywacyjnego prezesa Macieja Zuzałka w 2020 roku	18 099 504	0
W tym koszty działania programu motywacyjnego w 2020 roku	3 572 514	0
W tym koszty działania programu motywacyjnego w 2019 roku	1 187 441	1 187 441
W tym koszty działania programu motywacyjnego w 2018 roku	236 328	236 328
W tym koszty związane z umowami zawartymi w 2017 roku	340 265	340 265





## Program motywacyjny na lata 2021-2022

W maju 2020 roku Akcjonariusze Spółki uchwalili program motywacyjny dla kluczowych pracowników i współpracowników TSG na lata 2021-2022. Program został ustanowiony w celu zapewnienia kluczowym dla rozwoju Spółki osobom partycypacji w oczekiwanym wzroście jej wartości oraz trwałego związania z TSG osób objętych Programem.

Celem Programu jest stworzenie mechanizmów, które zachęcą i zmotywują wykwalifikowane osoby, kluczowe dla realizacji strategii Spółki, do działania w interesie jej oraz jej akcjonariuszy poprzez umożliwienie im nabycia akcji Spółki.

Uczestnicy Programu będą mieli prawo objąć łącznie nie więcej niż 100.000 Akcji, emitowanych w drodze podwyższenia kapitału zakładowego w ramach kapitału docelowego, utworzonego na podstawie Uchwały w Sprawie Programu.

Program motywacyjny obejmuje lata 2021-2022, a akcje mogą być obejmowane w dwóch transzach – za rok obrotowy 2021 (transza I) i 2022 (transza II). Warunkiem zaoferowania akcji jest osiągnięcie przez Grupę Kapitałową określonego poziomu wyniku finansowego EBITDA, który zostanie wyznaczony przez Radę Nadzorczą dla każdego z lat 2021 i 2022.

W przypadku nieosiągnięcia wymaganego poziomu w pierwszym roku programu, w kolejnym okresie akcje za dany rok mogą zostać przyznane jeżeli skumulowana wartość EBITDA osiągnie wymagany dla obu lat poziom.

Uczestnicy programu będą mieli prawo sprzedaży akcji nabytych w ramach transzy I nie wcześniej niż 2 stycznia 2024 roku, a w ramach transzy II nie wcześniej niż 2 stycznia 2025 roku.

## Program motywacyjny prezesa zarządu spółki

W raportowanym okresie Spółka rozpoznała część kosztu dedykowanego programowi motywacyjnemu dla nowego Prezesa Zarządu Pana Macieja Zużatka. Program motywacyjny, o którym mowa, uwzględnia przekazanie po cenie nominalnej równej 0,1 PLN za akcję 144.825 akcji przez dotychczasowych akcjonariuszy Spółki. Zgodnie z MSSF 2 „Płatności w formie akcji”, każde przekazanie instrumentów kapitałowych jednostki gospodarczej dokonane przez jej akcjonariuszy kontrahentom dostarczającym towary bądź usługi jest płatnością w formie akcji i podlega wycenie zgodnie ze wskazanym standardem. Wartość rynkowa programu wyniosła 72,4 mln PLN, a koszt (niezwiązany z wy wpływem gotówki) Grupa będzie ponosić proporcjonalnie przez okres 3 lat (12 rozpoczętych kwartałów) począwszy od 20 maja 2020 r. Koszt poniesiony w 2020 roku wynosi 18,1 mln PLN.

# 27.

## INFORMACJE O PODMIOTACH POWIĄZANYCH W TYM INFORMACJE O WYNAGRODZENIU WYŻSZEJ KADRY KIEROWNICZEJ ORAZ RADY NADZORCZEJ

Następujące tabele przedstawiają łączne kwoty transakcji zawartych z podmiotami powiązanymi za bieżący i poprzedni okres sprawozdawczy:

### 27.1. Kadra kierownicza

Okres	Zakupy netto		Wynagrodzenia		Dywidenda netto	
	1.01.2020- 31.12.2020	1.01.2019- 31.12.2019	1.01.2020- 31.12.2020	1.01.2019- 31.12.2019	1.01.2020- 31.12.2020	1.01.2019- 31.12.2019
<b>Zarząd</b>	<b>110 709</b>	<b>288 000</b>	<b>19 095 519</b>	<b>320 610</b>	<b>4 264 362</b>	<b>12 989 687</b>
<b>Maciej Popowicz (do 20.05.2020)</b>	<b>62 709</b>	<b>162 000</b>	<b>21 275</b>	<b>57 600</b>	<b>0</b>	<b>8 733 785</b>
– Ten Square Games S.A.	62 709	162 000	20 903	54 000	0	8 733 785
– Play Cool Zombie Sport Games Sp. z o.o.	0	0	124	1 200	0	0
– Tiny Dragon Adventure Games Sp. z o.o.	0	0	124	1 200	0	0
– Fat Lion Games Sp. z o.o.	0	0	124	1 200	0	0
<b>Maciej Zużatek (od 20.05.2020)</b>	<b>0</b>	<b>0</b>	<b>18 608 045</b>	<b>0</b>	<b>189 000</b>	<b>0</b>
– Ten Square Games S.A. – wynagrodzenie gotówkowe	0	0	508 541	0	189 000	0
– Ten Square Games S.A. – program motywacyjny oparty na akcjach rozpoznawany w czasie	0	0	18 099 504	0	0	0
– Play Cool Zombie Sport Games Sp. z o.o.	0	0	0	0	0	0
– Tiny Dragon Adventure Games Sp. z o.o.	0	0	0	0	0	0
– Fat Lion Games Sp. z o.o.	0	0	0	0	0	0





Okres	Zakupy netto		Wynagrodzenia		Dywidenda netto	
	1.01.2020-31.12.2020	1.01.2019-31.12.2019	1.01.2020-31.12.2020	1.01.2019-31.12.2019	1.01.2020-31.12.2020	1.01.2019-31.12.2019
<b>Arkadiusz Pernal</b>	<b>48 000</b>	<b>126 000</b>	<b>140 742</b>	<b>51 600</b>	<b>3 980 862</b>	<b>4 179 357</b>
– Ten Square Games S.A.	48 000	126 000	137 142	48 000	3 980 862	4 179 357
– Play Cool Zombie Sport Games Sp. z o.o.	0	0	1 200	1 200	0	0
– Tiny Dragon Adventure Games Sp. z o.o.	0	0	1 200	1 200	0	0
– Fat Lion Games Sp. z o.o.	0	0	1 200	1 200	0	0
<b>Magdalen Jurewicz (do 31.07.2020)</b>	<b>0</b>	<b>0</b>	<b>164 567</b>	<b>211 410</b>	<b>94 500</b>	<b>76 545</b>
– Ten Square Games S.A. (do 31.07.2020)	0	0	161 309	211 410	94 500	76 545
– Play Cool Zombie Sport Games Sp. z o.o.	0	0	1 086	0	0	0
– Tiny Dragon Adventure Games Sp. z o.o.	0	0	1 086	0	0	0
– Fat Lion Games Sp. z o.o.	0	0	1 086	0	0	0
<b>Marcin Chruszczyński (od 01.08.2020)</b>	<b>0</b>	<b>0</b>	<b>160 890</b>	<b>0</b>	<b>0</b>	<b>0</b>
– Ten Square Games S.A.	0	0	160 890	0	0	0
– Play Cool Zombie Sport Games Sp. z o.o.	0	0	0	0	0	0
– Tiny Dragon Adventure Games Sp. z o.o.	0	0	0	0	0	0
– Fat Lion Games Sp. z o.o.	0	0	0	0	0	0
<b>Rada Nadzorcza (Ten Square Games S.A.)</b>	<b>0</b>	<b>0</b>	<b>321 877</b>	<b>222 500</b>	<b>187 749</b>	<b>392 428</b>
Maciej Zużatek (do 21.04.2020)	0	0	3 700	12 000	0	229 635
Rafał Olesiński	0	0	78 854	42 000	2 529	2 048
Marcin Chruszczyński (do 20.05.2020)	0	0	16 258	42 000	0	0
Tomasz Drożdżyński	0	0	46 983	36 000	0	0
Maciej Marszałek	0	0	43 516	18 000	185 220	160 745
Milena Olszewska-Miszuris (do 20.05.2020)	0	0	19 258	36 500	0	0
Wiktor Schmidt	0	0	46 483	36 000	0	0
Marcin Bitos (od 20.05.2020)	0	0	33 777	0	0	0
Kinga Stanisławska (od 20.05.2020)	0	0	33 048	0	0	0
<b>Osoby powiązane (Ten Square Games S.A.)</b>	<b>132 307</b>	<b>0</b>	<b>0</b>	<b>0</b>	<b>8 318 979</b>	<b>0</b>
Maciej Popowicz (od 20.05.2020)	107 040	0	0	0	8 318 979	0
Marcin Chruszczyński (do 31.07.2020)	25 267	0	0	0	0	0
<b>Kluczowy personel (Ten Square Games S.A.)</b>	<b>0</b>	<b>0</b>	<b>0</b>	<b>0</b>	<b>b/d</b>	<b>b/d</b>
<b>Członkowie rodziny kluczowego personelu/ Zarządu (Ten Square Games S.A.)</b>	<b>217 956</b>	<b>255 153</b>	<b>0</b>	<b>0</b>	<b>b/d</b>	<b>b/d</b>

Członkowie Zarządu, którzy zostali powołani do składu Zarządu uchwałą numer 4 Nadzwyczajnego Walnego Zgromadzenia Akcjonariuszy Spółki z dnia 16 grudnia 2020 roku (Janusz Dziemidowicz, Wojciech Gattner, Anna Idzikowska oraz Andrzej Ilczuk) nie pobierali w 2020 roku wynagrodzenia

z tytułu pełnienia funkcji Członka Zarządu. Powołanie wskazanych wcześniej osób nastąpiło z dniem zarejestrowania przez właściwy sąd rejestrowy zmiany statutu Spółki, co nastąpiło dnia 21 stycznia 2021 roku.

## 27.2. Pozostałe podmioty powiązane

Transakcje pomiędzy podmiotami powiązanymi odbyły się na warunkach równorzędnych z tymi, które obowiązują w transakcjach zawartych na warunkach rynkowych.

Podmiot powiązany	Okres	Sprzedaż netto		Zakupy netto	
		1.01.2020-31.12.2020	1.01.2019-31.12.2019	1.01.2020-31.12.2020	1.01.2019-31.12.2019
<b>Jednostki zależne:</b>		<b>6 470 076</b>	<b>6 483 266</b>	<b>0</b>	<b>0</b>
Play Cool Zombie Sport Games Sp. z o.o.		146 607	487 144	0	0
Tiny Dragon Adventure Games Sp. z o.o.		4 666 667	4 360 343	0	0
Fat Lion Games Sp. z o.o.		1 656 802	1 635 778	0	0
Ten Square Games Germany GmbH		0	0	0	0
<b>Jednostki powiązane osobowo:</b>		<b>0</b>	<b>0</b>	<b>125 606</b>	<b>97 918</b>
Olesiński i Wspólnicy Spółka komandytowa		0	0	125 606	97 918

Podmiot powiązany	Na dzień	Należności brutto		Zobowiązania brutto	
		31.12.2020	31.12.2019	31.12.2020	31.12.2019
<b>Jednostki zależne:</b>		<b>931 456</b>	<b>4 284 715</b>	<b>0</b>	<b>0</b>
Play Cool Zombie Sport Games Sp. z o.o.		44 627	95 944	0	0
Tiny Dragon Adventure Games Sp. z o.o.		591 102	2 638 101	0	0
Fat Lion Games Sp. z o.o.		295 727	1 550 670	0	0
Ten Square Games Germany GmbH		0	0	0	0
<b>Jednostki powiązane osobowo:</b>		<b>0</b>	<b>0</b>	<b>25 450</b>	<b>0</b>
Olesiński i Wspólnicy Spółka komandytowa		0	0	25 450	0





# 28.

## ZATRUDNIENIE

Przeciętne zatrudnienie w roku obrotowym wyniosło 147 osób (81 osób w 2019 roku). Główną grupą pracowników są specjaliści ds. technologii informacyjno-komunikacyjnych.



# 29.

## UMOWY LEASINGU

W dniu 11 lutego 2019 roku została zawarta umowa najmu pomiędzy Spółką a Archicom Nieruchomości 5 Spółka z o.o. której przedmiotem jest powierzchnia biurowa znajdująca się w budynku biurowo – usługowym City One zlokalizowanym we Wrocławiu przy ul. Traugutta 45. Umowa została zawarta na czas określony wynoszący 5 lat. Okres najmu rozpoczął się w dniu 02.01.2020 r., tj. w dniu przejęcia Przedmiotu Najmu i zakończy się w dniu 02.01.2025 r. W dniu 2.01.2020 roku Grupa rozpoznała zobowiązanie wynikające z zawartej umowy zgodnie z MSSF 16: Leasing oraz ujęła składnik aktywów trwałych w postaci prawa do użytkowania lokalu.

W związku z zawartą umową Grupa musiała wpłacić kaucję w wysokości 591 tysięcy PLN, która została wykazana w bilansie w pozycji „pozostałe aktywa trwałe” w grupie aktywów trwałych na dzień 31.12.2019 roku.

W dniu 21.01.2020 roku została zawarta kolejna umowa najmu między Spółką a Archicom Nieruchomości 5 Spółka z ograniczoną odpowiedzialnością z siedzibą

we Wrocławiu, której przedmiotem jest powierzchnia biurowa znajdująca się w budynku biurowo – usługowym City One zlokalizowanym we Wrocławiu przy ul. Traugutta 45. Okres najmu rozpoczął się 15 września 2021 r., a umowa została zawarta na okres 5 lat licząc od dnia odbioru lokalu (warunki umowy analogiczne do wcześniej zawartej umowy).

Łączna wartość prawa do użytkowania aktywa nabytego w 2020 roku wyniosła 8.693 tys. PLN, a jego amortyzacja 1.373 tys. PLN, zatem na dzień 31 grudnia 2020 r. wartość netto prawa do aktywów wyniosła 7.320 tys. PLN.

Spółka była w 2019 roku stroną umów najmu biur mieszczących się we Wrocławiu przy ul. Długosza 60. Umowa została zawarta na warunkach rynkowych z podmiotem niepowiązanym z Grupą, a okres najmu skończył się 31 stycznia 2020 roku. Spółka była zobowiązana do wpłacenia kaucji, która została wykazana w bilansie w pozycji „pozostałe należności” w grupie aktywów obrotowych na dzień 31.12.2019 roku.

Z uwagi na krótkoterminowy charakter umów (do 12-stu miesięcy) Grupa postanowiła skorzystać ze zwolnienia zawartego w MSSF 16 Leasing i nie ujmować aktywów oraz zobowiązań leasingowych w 2019 roku. W takim wypadku Spółka ujmowała płatności leasingowe w rachunku wyników metodą liniową w trakcie trwania umowy leasingu.







# 30.

## SPRAWY SĄDOWE

Spółka nie miała spraw sądowych w toku w 2020 ani w 2019 roku.

# 31.

## ZDARZENIA PO DACIE BILANSU

Nie wystąpiły istotne zdarzenia po dniu bilansowym, które mogłyby mieć wpływ na dane finansowe zawarte w sprawozdaniu za okres zakończony 31 grudnia 2020 roku.

# 32.

## INFORMACJE O TRANSAKCJACH Z FIRMA AUDYTORSKĄ DOKONUJĄCĄ BADANIA SPRAWOZDANIA

Wyszczególnienie	koszty 2020 roku	koszty 2019 roku
badanie skonsolidowanego i jednostkowego sprawozdania za rok 2020 (2019)	42 761	42 761
przeгляд skonsolidowanego i jednostkowego sprawozdania za pierwsze półrocze 2020 (2019)	25 202	25 202
pozostałe usługi związane z przeprowadzeniem pierwszej oferty publicznej	0	0
<b>RAZEM</b>	<b>67 963</b>	<b>67 963</b>





JEDNOSTKOWE SPRAWOZDANIE FINANSOWE  
zostało zatwierdzone do publikacji przez Zarząd Spółki  
dnia 22 marca 2021 r. oraz podpisane przez:

PREZES ZARZĄDU

Maciej Zużatek

CZŁONEK ZARZĄDU

Andrzej Ilczuk

CZŁONEK ZARZĄDU

Anna Idzikowska

CZŁONEK ZARZĄDU

Janusz Dziemidowicz

CZŁONEK ZARZĄDU

Marcin Chruszczyński

CZŁONEK ZARZĄDU

Wojciech Gattner

OSOBA, KTÓREJ POWIERZONO PROWADZENIE KSIĄG RACHUNKOWYCH

Karolina Hoszowska-Dubaniowska

Wrocław, 22 marca 2021 r.